AU Acquirente Unico | Direzione Operativa Energia

Acquisti sul Mercato del Giorno Prima

Servizio di Maggior Tutela

Sintesi Giornaliera

domenica 15 novembre 2026

Zona	Quantità (MWh)				Costo Medio (€/MWh)				Costo Totale zonale (mln euro)
	F1	F2	F3	Totale	F1	F2	F3	Media	
Nord	-	-	5.936	**5.936**	-	-	233,89	**233,89**	**1,388**
Centro Nord	-	-	1.244	**1.244**	-	-	233,46	**233,46**	**0,290**
Centro Sud	-	-	3.818	**3.818**	-	-	233,75	**233,75**	**0,892**
Sud	-	-	1.131	**1.131**	-	-	233,26	**233,26**	**0,264**
Calabria	-	-	581	**581**	-	-	234,04	**234,04**	**0,136**
Sicilia	-	-	1.165	**1.165**	-	-	233,97	**233,97**	**0,273**
Sardegna	-	-	586	**586**	-	-	233,67	**233,67**	**0,137**
Totale	**-**	**-**	**14.459**	**14.459**	**-**	**-**	**233,77**	**233,77**	**3,380**

Grafico 1: energia acquistata per zona

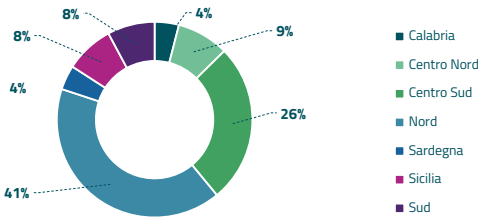

Grafico 2: ripartizione per fascia

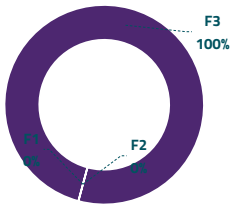

Grafico 3: acquisti orari per zona di mercato

Media PUN Index GME	**233,07**	**€/MWh**
Media PUN Index GME con profilo AU	**233,77**	**€/MWh (*)**

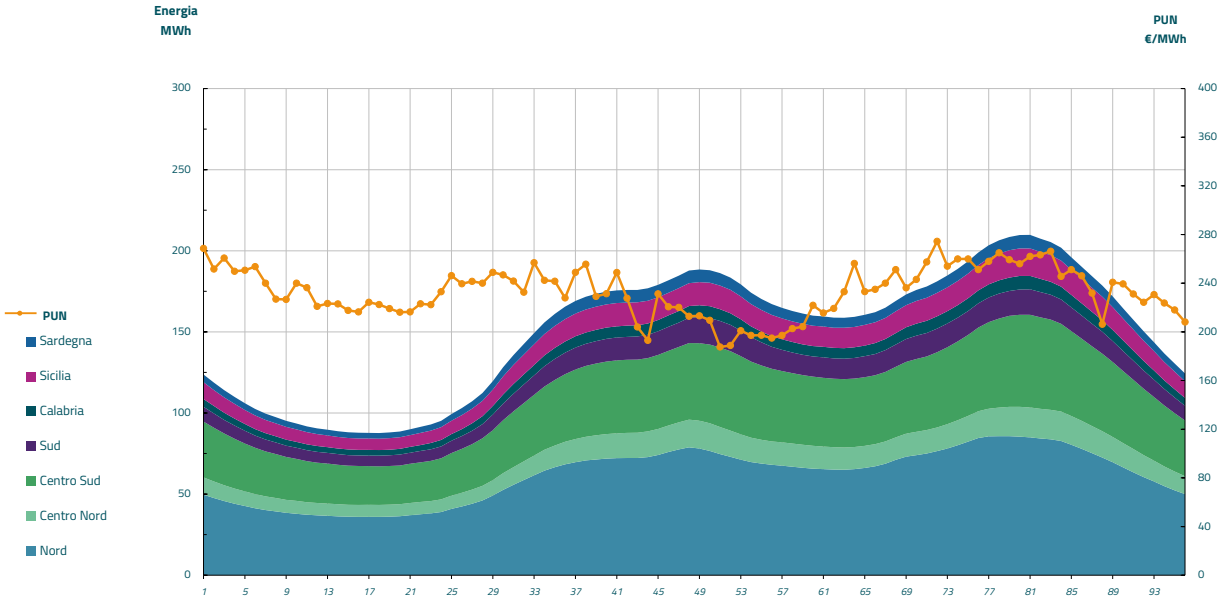

(*) Calcolata sulla quantità di energia oraria acquistata da AU su MGP
Il profilo di AU è caratterizzato da un consumo prevalente durante le ore di maggior carico