

lunedì 15 aprile 2024

Zona	Quantità (MWh)			Totale	Costo Medio (€/MWh)			Media	Costo Totale zonale (mln euro)
	F1	F2	F3		F1	F2	F3		
Nord	6.748	3.714	3.565	14.027	88,78	118,33	83,31	95,21	1,336
Centro Nord	1.332	911	823	3.065	88,99	118,35	83,61	96,27	0,295
Centro Sud	4.996	3.054	2.783	10.832	88,71	118,53	83,64	95,82	1,038
Sud	1.398	879	846	3.123	88,57	118,33	83,66	95,62	0,299
Calabria	763	489	450	1.703	89,23	118,90	84,08	96,39	0,164
Sicilia	2.073	1.115	1.010	4.198	88,74	118,99	83,92	95,61	0,401
Sardegna	566	394	355	1.314	90,80	119,50	84,30	97,65	0,128
Totale	17.877	10.555	9.830	38.262	88,84	118,53	83,59	95,68	3,661

Grafico 1: energia acquistata per zona

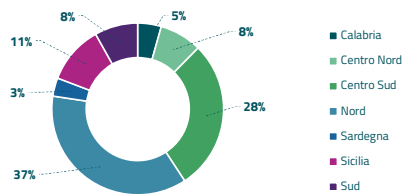


Grafico 2: ripartizione per fascia

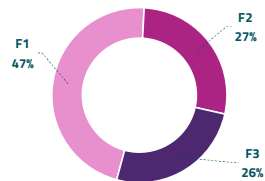
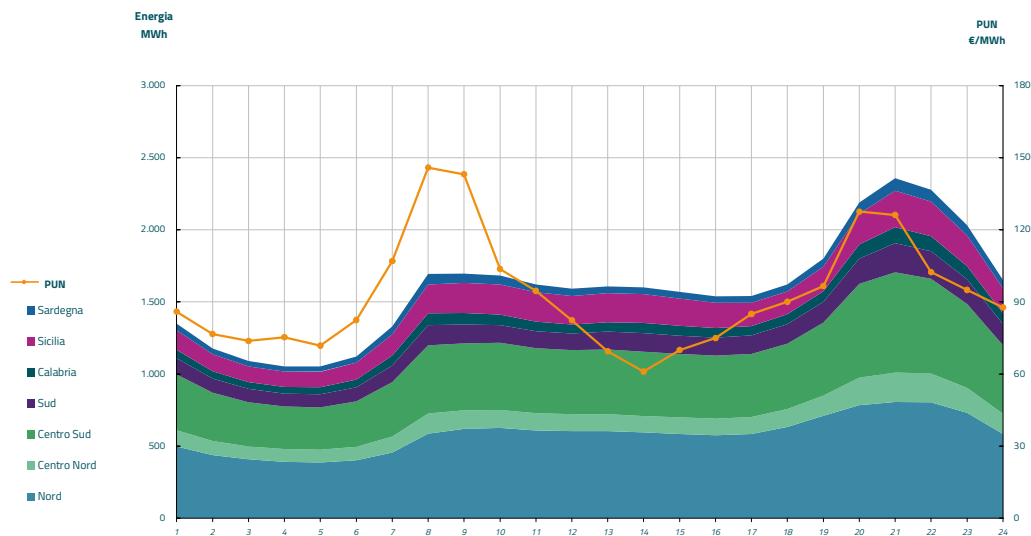


Grafico 3: acquisti orari per zona di mercato

Media PUN	92,88 €/MWh
Media PUN con profilo AI	95,68 €/MWh (*)



(*) Calcolata sulla quantità di energia oraria acquistata da AU su MGP
 Il profilo di AU è caratterizzato da un consumo prevalente durante le ore di maggior carico