

domenica 15 febbraio 2026

Zona	Quantità (MWh)				Costo Medio (€/MWh)				Costo Totale zonale (mln euro)
	F1	F2	F3	Totale	F1	F2	F3	Media	
Nord	-	-	6.095	6.095	-	-	94,91	94,91	0,578
Centro Nord	-	-	1.205	1.205	-	-	94,56	94,56	0,114
Centro Sud	-	-	3.987	3.987	-	-	94,81	94,81	0,378
Sud	-	-	1.149	1.149	-	-	93,23	93,23	0,107
Calabria	-	-	642	642	-	-	93,99	93,99	0,060
Sicilia	-	-	1.529	1.529	-	-	93,90	93,90	0,144
Sardegna	-	-	796	796	-	-	93,04	93,04	0,074
Totale	-	-	15.402	15.402	-	-	94,49	94,49	1,455

Grafico 1: energia acquistata per zona

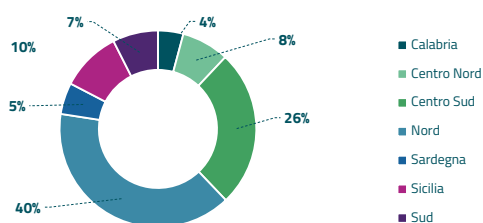


Grafico 2: ripartizione per fascia

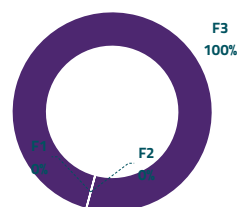
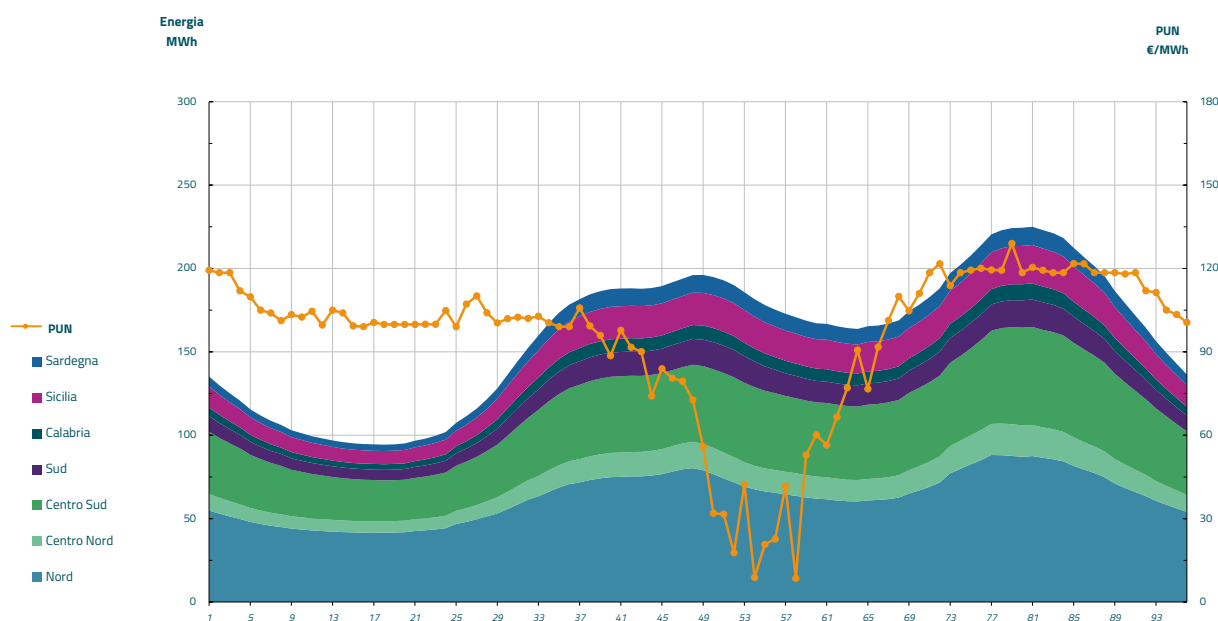


Grafico 3: acquisti orari per zona di mercato

Media PUN Index GME	95,03 €/MWh
Media PUN Index GME con profilo AU	94,49 €/MWh (*)



(*) Calcolata sulla quantità di energia oraria acquistata da AU su MGP
Il profilo di AU è caratterizzato da un consumo prevalente durante le ore di maggior carico