

giovedì 15 febbraio 2024

Zona	Quantità (MWh)				Costo Medio (€/MWh)				Costo Totale zonale (mln euro)
	F1	F2	F3	Totale	F1	F2	F3	Media	
Nord	9.355	5.094	4.198	18.646	97,70	103,61	79,28	95,17	1,774
Centro Nord	1.746	1.037	801	3.584	98,11	103,67	79,33	95,52	0,342
Centro Sud	6.644	4.029	3.208	13.881	97,77	103,41	79,41	95,16	1,321
Sud	1.863	1.054	875	3.791	97,65	103,28	79,39	95,00	0,360
Calabria	1.154	653	542	2.349	97,83	103,44	79,35	95,12	0,223
Sicilia	2.921	1.631	1.403	5.955	97,72	103,28	79,37	94,92	0,565
Sardegna	927	567	398	1.891	98,78	103,67	79,84	96,26	0,182
<b>Totale</b>	<b>24.608</b>	<b>14.065</b>	<b>11.424</b>	<b>50.097</b>	<b>97,79</b>	<b>103,49</b>	<b>79,36</b>	<b>95,19</b>	<b>4,769</b>

Grafico 1: energia acquistata per zona

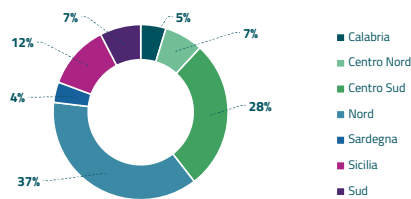


Grafico 2: ripartizione per fascia

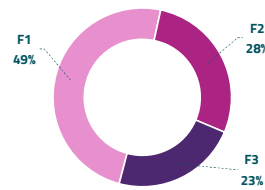
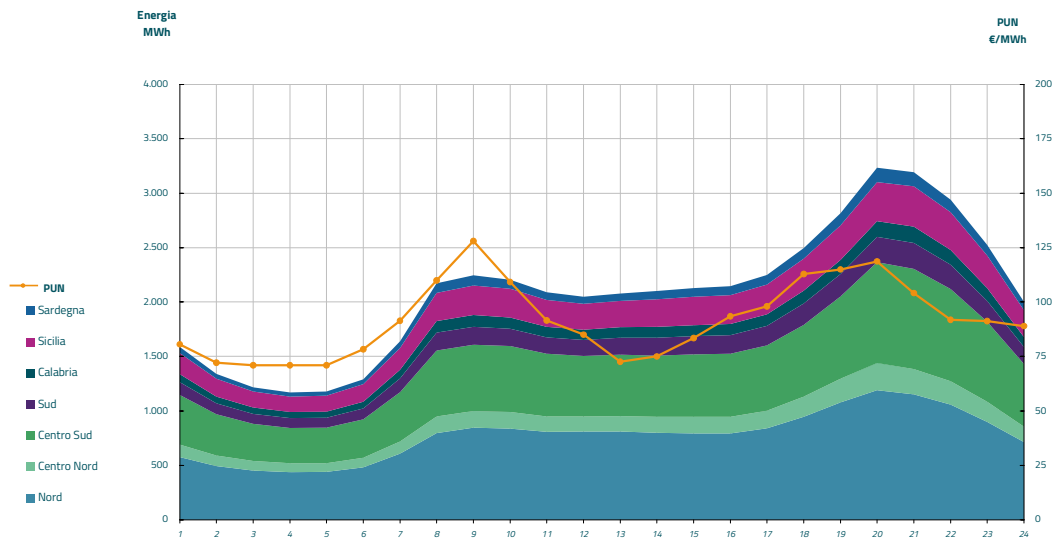


Grafico 3: acquisti orari per zona di mercato

Media PUN	91,84 €/MWh
Media PUN con profilo AI	95,19 €/MWh (*)



(\*) Calcolata sulla quantità di energia oraria acquistata da AU su MGP  
Il profilo di AU è caratterizzato da un consumo prevalente durante le ore di maggior carico