Direzione Operativa Energia

Acquisti sul Mercato del Giorno Prima

Servizio di Maggior Tutela

Sintesi Giornaliera

sabato 14 novembre 2026

Zona	Quantità (MWh)				Costo Medio (€/MWh)				Costo Totale zonale (mln euro)
	F1	F2	F3	Totale	F1	F2	F3	Media	
Nord	-	4.519	1.323	**5.842**	-	245,47	229,57	**241,87**	**1,413**
Centro Nord	-	882	264	**1.146**	-	245,86	229,46	**242,08**	**0,277**
Centro Sud	-	2.810	850	**3.659**	-	245,87	229,29	**242,02**	**0,886**
Sud	-	795	232	**1.027**	-	245,45	229,80	**241,91**	**0,248**
Calabria	-	445	132	**577**	-	246,80	230,10	**242,98**	**0,140**
Sicilia	-	940	282	**1.221**	-	245,91	229,60	**242,15**	**0,296**
Sardegna	-	456	129	**585**	-	245,48	230,01	**242,06**	**0,142**
Totale	**-**	**10.847**	**3.211**	**14.058**	**-**	**245,70**	**229,54**	**242,01**	**3,402**

Grafico 1: energia acquistata per zona

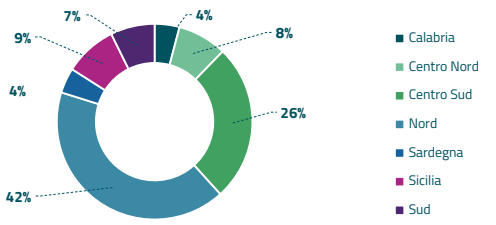

Grafico 2: ripartizione per fascia

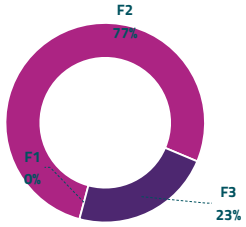

Grafico 3: acquisti orari per zona di mercato

Media PUN Index GME	**239,45**	**€/MWh**
Media PUN Index GME con profilo AU	**242,01**	**€/MWh (*)**

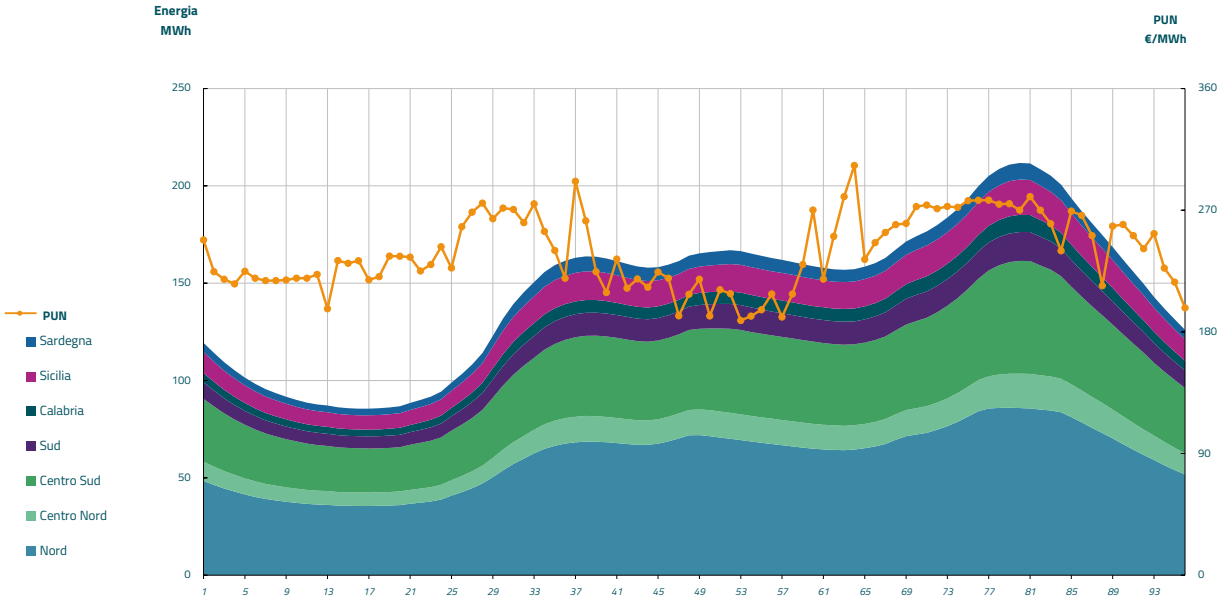

(*) Calcolata sulla quantità di energia oraria acquistata da AU su MGP
Il profilo di AU è caratterizzato da un consumo prevalente durante le ore di maggior carico