

domenica 14 aprile 2024

Zona	Quantità (MWh)				Costo Medio (€/MWh)				Costo Totale zonale (mln euro)
	F1	F2	F3	Totale	F1	F2	F3	Media	
Nord	-	-	13.641	13.641	-	-	74,76	74,76	1,020
Centro Nord	-	-	3.085	3.085	-	-	76,76	76,76	0,237
Centro Sud	-	-	10.597	10.597	-	-	75,09	75,09	0,796
Sud	-	-	3.000	3.000	-	-	76,13	76,13	0,228
Calabria	-	-	1.522	1.522	-	-	78,87	78,87	0,120
Sicilia	-	-	3.830	3.830	-	-	72,89	72,89	0,279
Sardegna	-	-	1.359	1.359	-	-	77,88	77,88	0,106
Totale	-	-	37.034	37.034	-	-	75,22	75,22	2,786

Grafico 1: energia acquistata per zona

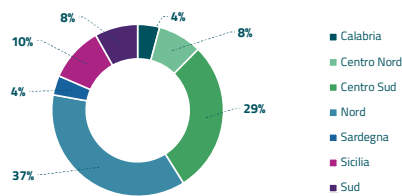


Grafico 2: ripartizione per fascia

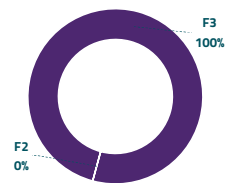
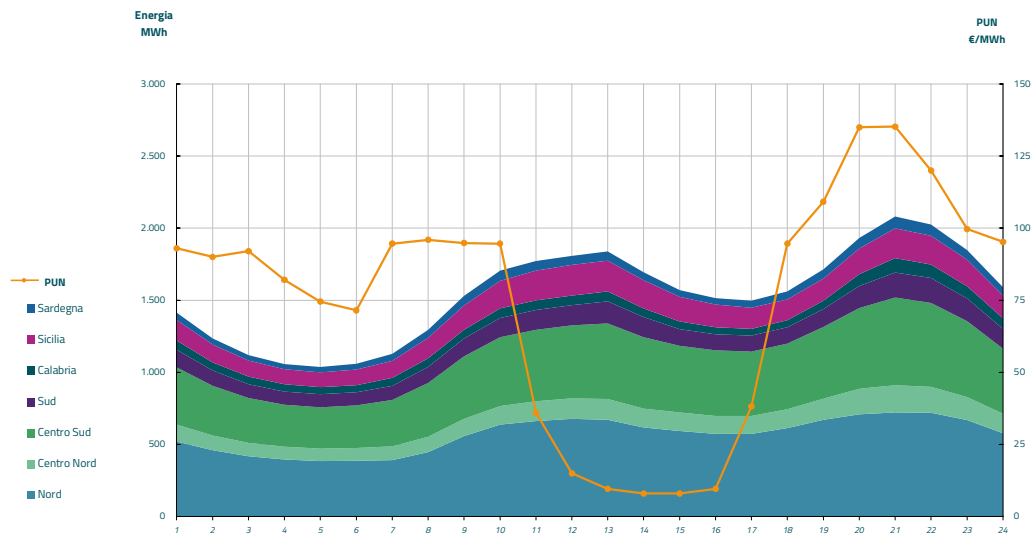


Grafico 3: acquisti orari per zona di mercato

Media PUN	74,86 €/MWh
Media PUN con profilo AI	75,22 €/MWh (*)



(*) Calcolata sulla quantità di energia oraria acquistata da AU su MGP
 Il profilo di AU è caratterizzato da un consumo prevalente durante le ore di maggior carico