

sabato 14 febbraio 2026

Zona	Quantità (MWh)				Costo Medio (€/MWh)				Costo Totale zonale (mln euro)
	F1	F2	F3	Totale	F1	F2	F3	Media	
Nord	-	4.520	1.393	5.912	-	114,37	98,34	110,59	0,654
Centro Nord	-	892	248	1.140	-	114,78	98,46	111,23	0,127
Centro Sud	-	3.166	915	4.080	-	114,52	98,50	110,93	0,453
Sud	-	845	233	1.079	-	114,36	98,47	110,92	0,120
Calabria	-	453	124	577	-	114,43	98,52	111,01	0,064
Sicilia	-	1.051	272	1.323	-	114,46	98,57	111,19	0,147
Sardegna	-	579	150	729	-	114,24	98,50	110,99	0,081
Totale	-	11.505	3.335	14.840	-	114,45	98,43	110,85	1,645

Grafico 1: energia acquistata per zona

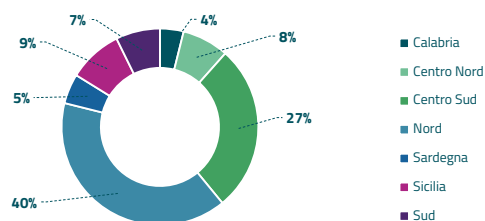


Grafico 2: ripartizione per fascia

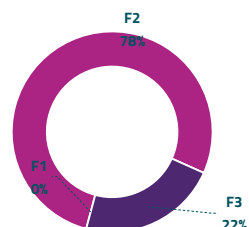
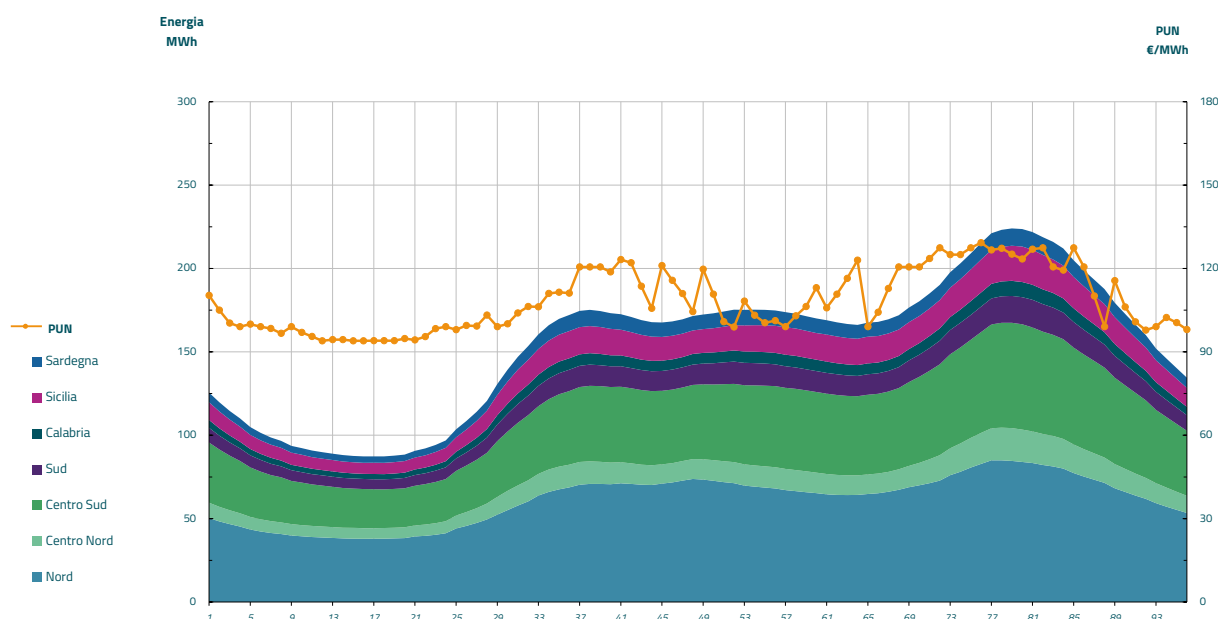


Grafico 3: acquisti orari per zona di mercato

Media PUN Index GME	108,46 €/MWh
Media PUN Index GME con profilo AU	110,85 €/MWh (*)



(*) Calcolata sulla quantità di energia oraria acquistata da AU su MGP
Il profilo di AU è caratterizzato da un consumo prevalente durante le ore di maggior carico