

mercoledì 14 febbraio 2024

Zona	Quantità (MWh)				Costo Medio (€/MWh)				Costo Totale zonale (mln euro)
	F1	F2	F3	Totale	F1	F2	F3	Media	
Nord	9.430	5.140	4.242	18.812	89,80	107,83	73,10	90,96	1,711
Centro Nord	1.692	1.025	784	3.501	90,88	108,04	73,26	91,96	0,322
Centro Sud	6.621	4.040	3.173	13.834	89,81	107,68	73,39	91,26	1,262
Sud	1.886	1.062	881	3.829	89,77	107,46	73,33	90,89	0,348
Calabria	1.175	662	565	2.403	89,87	107,51	73,14	90,80	0,218
Sicilia	2.905	1.613	1.379	5.897	89,60	107,43	73,30	90,66	0,535
Sardegna	891	558	387	1.836	91,48	107,86	74,05	92,79	0,170
<b>Totale</b>	<b>24.601</b>	<b>14.099</b>	<b>11.411</b>	<b>50.112</b>	<b>89,91</b>	<b>107,71</b>	<b>73,27</b>	<b>91,13</b>	<b>4,567</b>

Grafico 1: energia acquistata per zona

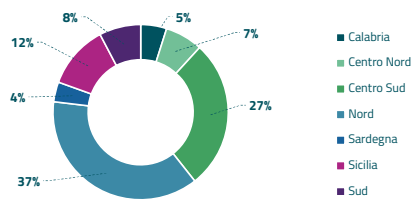


Grafico 2: ripartizione per fascia

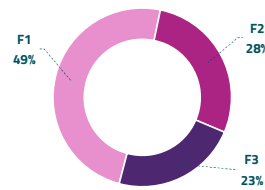
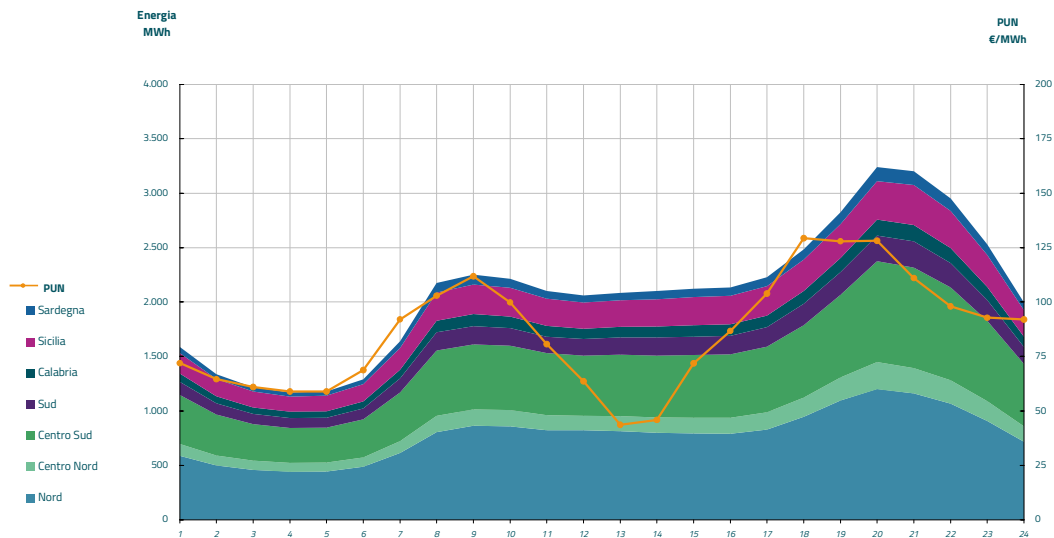


Grafico 3: acquisti orari per zona di mercato

Media PUN	86,09 €/MWh
Media PUN con profilo AI	91,13 €/MWh (*)



(\*) Calcolata sulla quantità di energia oraria acquistata da AU su MGP  
Il profilo di AU è caratterizzato da un consumo prevalente durante le ore di maggior carico