

sabato 13 dicembre 2025

Zona	Quantità (MWh)				Costo Medio (€/MWh)				Costo Totale zonale (mln euro)
	F1	F2	F3	Totale	F1	F2	F3	Media	
Nord	-	5.023	1.529	6.552	-	112,38	100,11	109,52	0,718
Centro Nord	-	1.050	299	1.349	-	112,56	100,22	109,82	0,148
Centro Sud	-	3.525	962	4.487	-	112,73	100,37	110,08	0,494
Sud	-	959	218	1.177	-	112,39	100,94	110,27	0,130
Calabria	-	-	-	-	-	-	-	-	0,000
Sicilia	-	1.195	82	1.277	-	112,83	104,49	112,29	0,143
Sardegna	-	24	-	24	-	124,21	-	124,21	0,003
<b>Totale</b>	-	<b>11.776</b>	<b>3.090</b>	<b>14.866</b>	-	<b>112,57</b>	<b>100,38</b>	<b>110,04</b>	<b>1,636</b>

Grafico 1: energia acquistata per zona

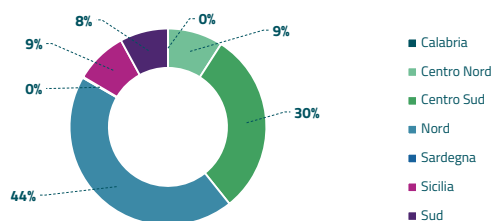


Grafico 2: ripartizione per fascia

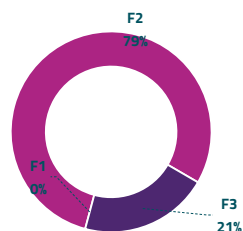
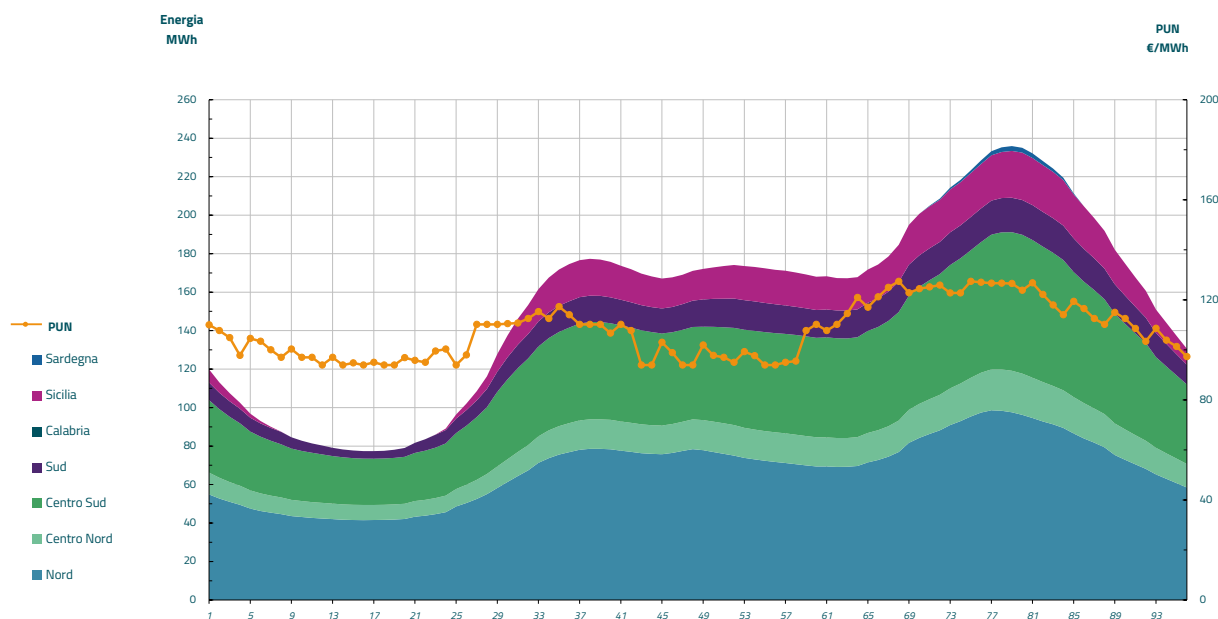


Grafico 3: acquisti orari per zona di mercato

Media PUN Index GME	107,63 €/MWh
Media PUN Index GME con profilo AU	110,04 €/MWh (*)



(\*) Calcolata sulla quantità di energia oraria acquistata da AU su MGP  
Il profilo di AU è caratterizzato da un consumo prevalente durante le ore di maggior carico