

sabato 13 aprile 2024

Zona	Quantità (MWh)				Costo Medio (€/MWh)				Costo Totale zonale (mln euro)
	F1	F2	F3	Totale	F1	F2	F3	Media	
Nord	-	10.503	3.554	14.057	-	64,62	80,50	68,63	0,965
Centro Nord	-	2.358	800	3.158	-	65,62	80,54	69,40	0,219
Centro Sud	-	8.296	2.739	11.035	-	64,97	80,67	68,87	0,760
Sud	-	2.353	820	3.173	-	66,01	80,65	69,79	0,221
Calabria	-	13	-	13	-	99,04	-	99,04	0,001
Sicilia	-	3.191	841	4.031	-	62,71	81,23	66,57	0,268
Sardegna	-	610	67	677	-	80,57	88,29	81,34	0,055
Totale	-	27.324	8.822	36.146	-	65,08	80,70	68,89	2,490

Grafico 1: energia acquistata per zona

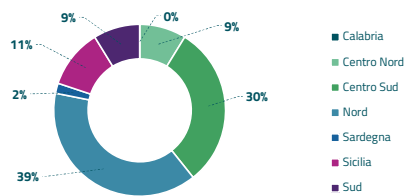


Grafico 2: ripartizione per fascia

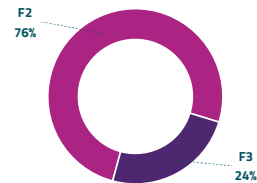
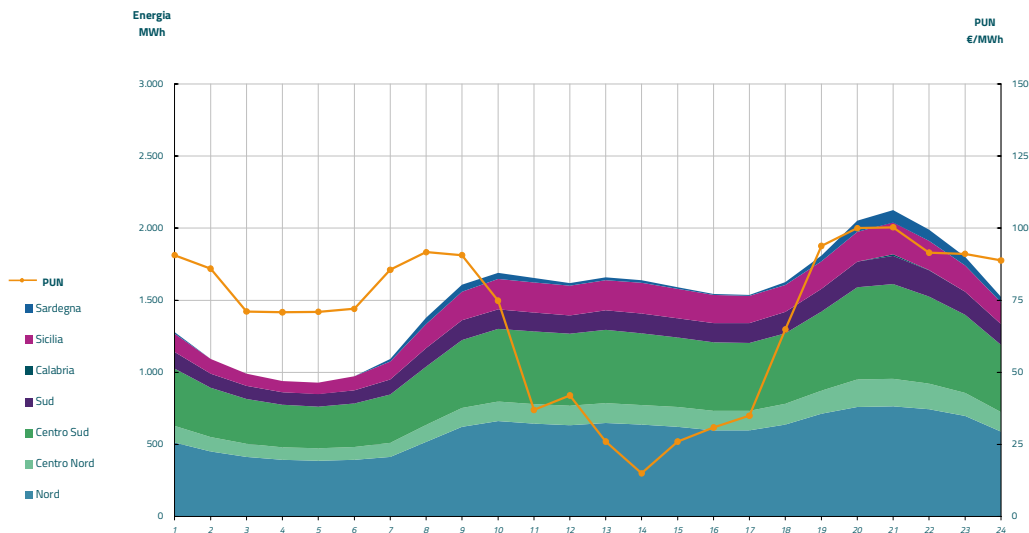


Grafico 3: acquisti orari per zona di mercato

Media PUN	68,61 €/MWh
Media PUN con profilo AI	68,89 €/MWh (*)



(*) Calcolata sulla quantità di energia oraria acquistata da AU su MGP
 Il profilo di AU è caratterizzato da un consumo prevalente durante le ore di maggior carico