

sabato 12 aprile 2025

Zona	Quantità (MWh)				Costo Medio (€/MWh)				Costo Totale zonale (mln euro)
	F1	F2	F3	Totale	F1	F2	F3	Media	
Nord	-	3.794	1.323	5.117	-	78,82	104,04	85,35	0,437
Centro Nord	-	910	242	1.152	-	81,31	104,74	86,22	0,099
Centro Sud	-	2.858	915	3.773	-	79,59	104,21	85,56	0,323
Sud	-	799	78	877	-	78,08	107,05	80,66	0,071
Calabria	-	-	-	-	-	-	-	-	0,000
Sicilia	-	340	2	342	-	100,86	102,32	100,87	0,035
Sardegna	-	-	-	-	-	-	-	-	0,000
Totale	-	8.700	2.560	11.261	-	80,13	104,26	85,61	0,964

Grafico 1: energia acquistata per zona

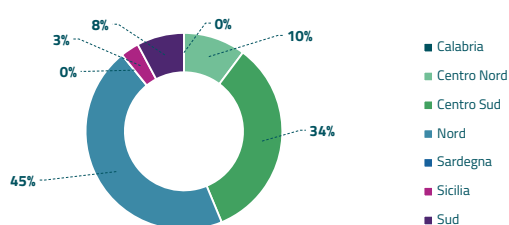


Grafico 2: ripartizione per fascia

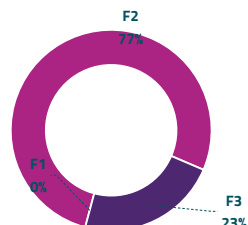
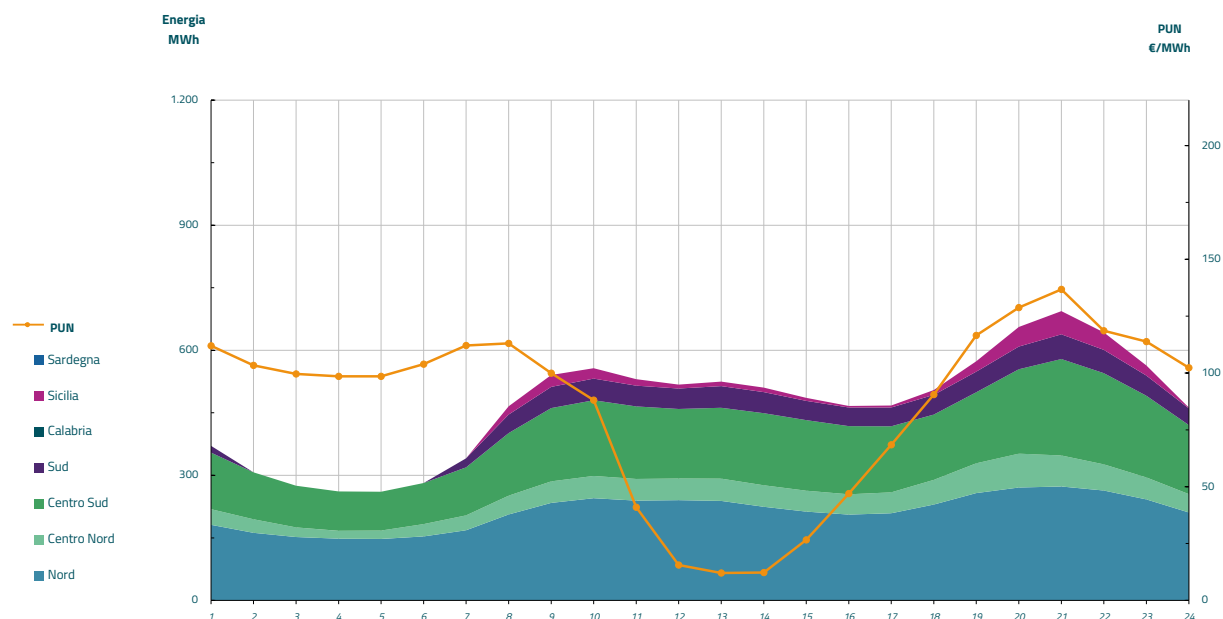


Grafico 3: acquisti orari per zona di mercato

Media PUN Index GME	85,80 €/MWh
Media PUN Index GME con profilo AU	85,61 €/MWh (*)



(*) Calcolata sulla quantità di energia oraria acquistata da AU su MGP
Il profilo di AU è caratterizzato da un consumo prevalente durante le ore di maggior carico