

venerdì 12 aprile 2024

Zona	Quantità (MWh)			Totale	Costo Medio (€/MWh)			Media	Costo Totale zonale (mln euro)
	F1	F2	F3		F1	F2	F3		
Nord	6.586	3.654	3.513	13.753	61,28	113,02	74,08	78,30	1,077
Centro Nord	1.326	907	816	3.048	61,10	113,18	74,28	80,12	0,244
Centro Sud	4.897	3.008	2.702	10.608	60,75	113,31	74,41	79,13	0,839
Sud	444	841	716	2.001	73,33	113,09	75,71	90,89	0,182
Calabria	-	-	-	-	-	-	-	-	0,000
Sicilia	-	760	194	954	-	110,75	87,99	106,12	0,101
Sardegna	-	8	-	8	-	130,20	-	130,20	0,001
<b>Totale</b>	<b>13.253</b>	<b>9.178</b>	<b>7.942</b>	<b>30.373</b>	<b>61,47</b>	<b>112,97</b>	<b>74,70</b>	<b>80,49</b>	<b>2,445</b>

Grafico 1: energia acquistata per zona

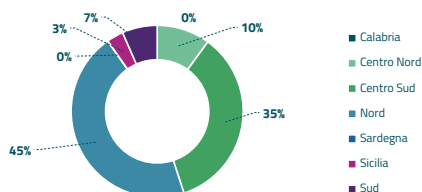


Grafico 2: ripartizione per fascia

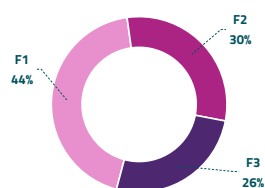
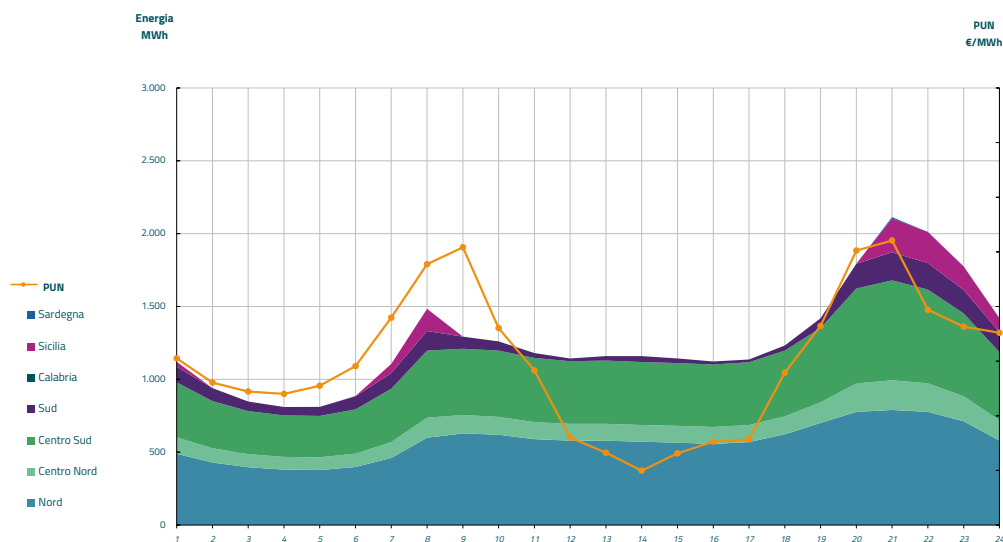


Grafico 3: acquisti orari per zona di mercato

Media PUN	75,14 €/MWh
Media PUN con profilo AI	80,49 €/MWh (*)



(\*) Calcolata sulla quantità di energia oraria acquistata da AU su MGP  
 Il profilo di AU è caratterizzato da un consumo prevalente durante le ore di maggior carico