

giovedì 11 luglio 2024

Zona	Quantità (MWh)				Costo Medio (€/MWh)				Costo Totale zonale (mln euro)
	F1	F2	F3	Totale	F1	F2	F3	Media	
Nord	4.974	3.082	1.978	10.034	111,35	160,09	107,69	125,60	1,260
Centro Nord	1.196	756	384	2.337	110,06	158,93	108,16	125,56	0,293
Centro Sud	5.402	2.666	2.401	10.468	110,92	158,05	108,21	122,30	1,280
Sud	1.508	953	1.003	3.464	110,96	158,18	108,00	123,10	0,426
Calabria	-	3	-	3	-	183,73	-	183,73	0,000
Sicilia	2.306	1.187	899	4.392	111,04	158,48	108,33	123,31	0,542
Sardegna	7	341	56	404	135,54	161,10	113,51	154,12	0,062
Totale	15.392	8.989	6.721	31.102	111,03	159,02	108,08	124,26	3,865

Grafico 1: energia acquistata per zona

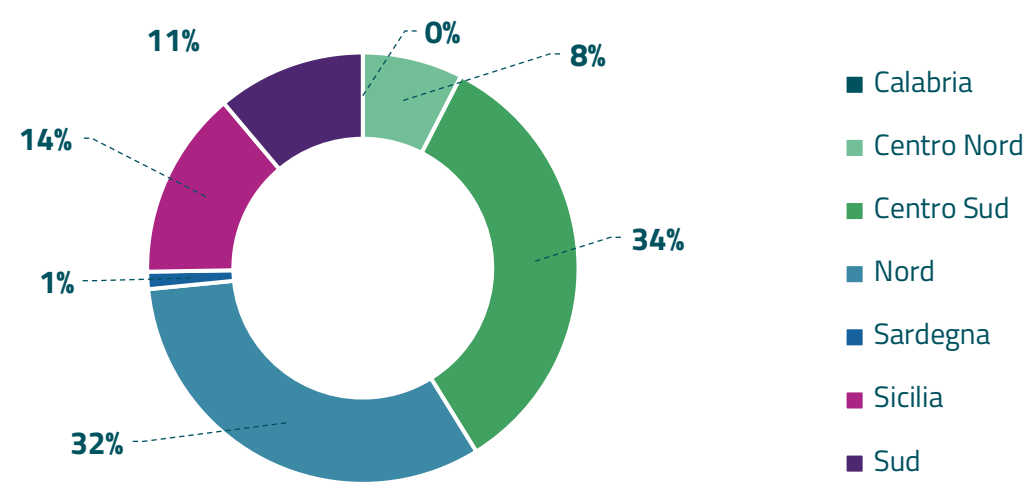


Grafico 2: ripartizione per fascia

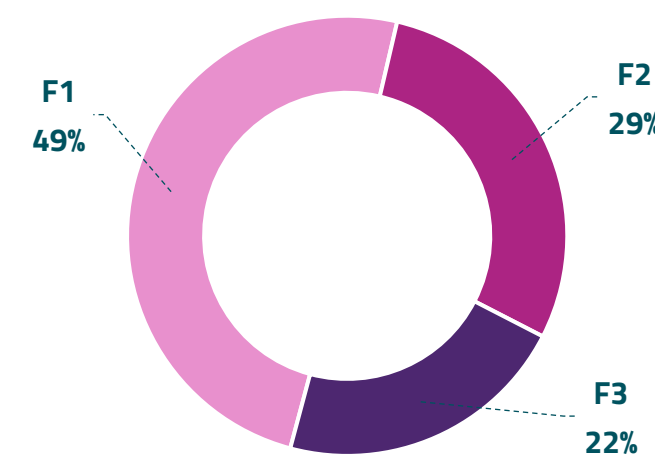
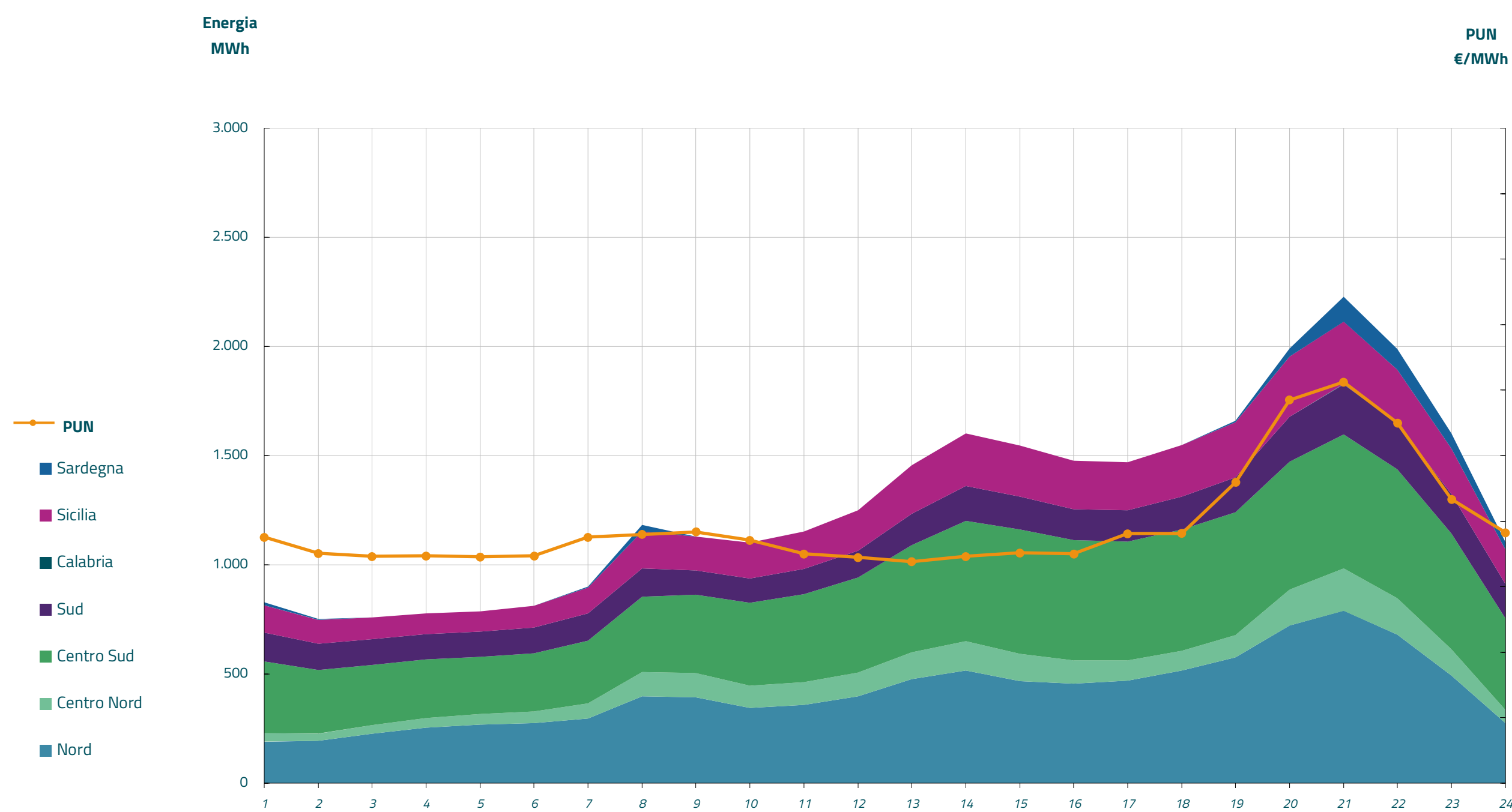


Grafico 3: acquisti orari per zona di mercato

Media PUN	118,59 €/MWh
Media PUN con profilo AU	124,26 €/MWh (*)



(*) Calcolata sulla quantità di energia oraria acquistata da AU su MGP
Il profilo di AU è caratterizzato da un consumo prevalente durante le ore di maggior carico