

giovedì 11 aprile 2024

Zona	Quantità (MWh)			Totale	Costo Medio (€/MWh)			Media	Costo Totale zonale (mln euro)
	F1	F2	F3		F1	F2	F3		
Nord	6.726	3.897	3.414	14.037	67,55	110,01	78,41	81,98	1,151
Centro Nord	1.391	936	819	3.146	67,23	109,94	78,42	82,85	0,261
Centro Sud	5.203	3.206	2.830	11.239	66,91	109,94	78,50	82,10	0,923
Sud	1.369	864	823	3.056	66,88	109,79	78,43	82,13	0,251
Calabria	829	504	464	1.796	67,22	110,00	78,56	82,14	0,148
Sicilia	2.202	1.081	918	4.202	66,26	110,05	78,71	80,25	0,337
Sardegna	700	467	388	1.555	68,80	110,31	78,93	83,80	0,130
Totale	18.420	10.955	9.655	39.030	67,17	109,98	78,50	81,99	3,200

Grafico 1: energia acquistata per zona

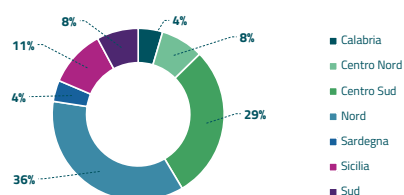


Grafico 2: ripartizione per fascia

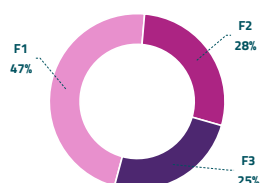
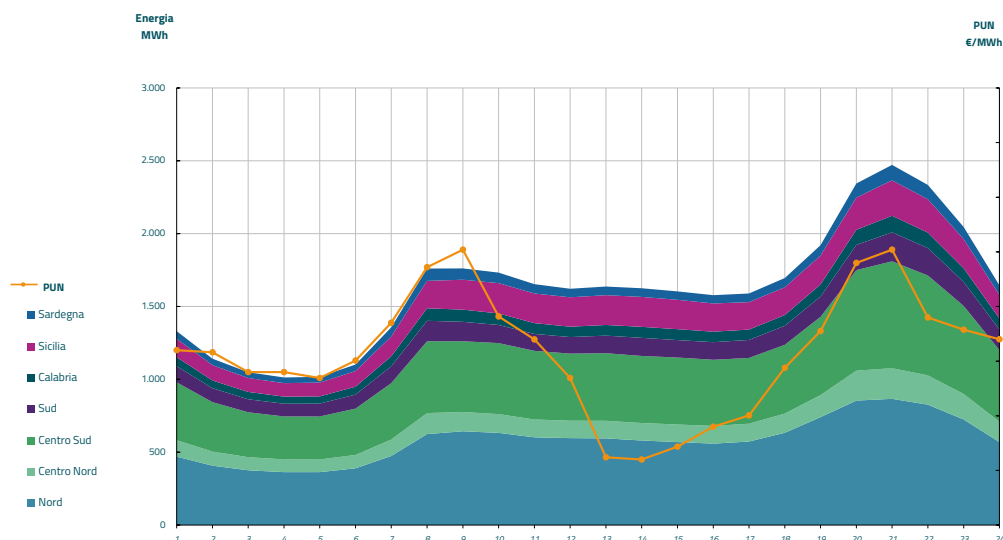


Grafico 3: acquisti orari per zona di mercato

Media PUN	78,92 €/MWh
Media PUN con profilo AI	81,99 €/MWh (*)



(*) Calcolata sulla quantità di energia oraria acquistata da AU su MGP
 Il profilo di AU è caratterizzato da un consumo prevalente durante le ore di maggior carico