

domenica 11 gennaio 2026

Zona	Quantità (MWh)				Costo Medio (€/MWh)				Costo Totale zonale (mln euro)
	F1	F2	F3	Totale	F1	F2	F3	Media	
Nord	-	-	7.538	7.538	-	-	108,03	108,03	0,814
Centro Nord	-	-	1.405	1.405	-	-	107,93	107,93	0,152
Centro Sud	-	-	5.113	5.113	-	-	108,03	108,03	0,552
Sud	-	-	1.357	1.357	-	-	107,50	107,50	0,146
Calabria	-	-	739	739	-	-	107,82	107,82	0,080
Sicilia	-	-	1.666	1.666	-	-	108,02	108,02	0,180
Sardegna	-	-	813	813	-	-	108,01	108,01	0,088
Totale	-	-	18.630	18.630	-	-	107,97	107,97	2,012

Grafico 1: energia acquistata per zona

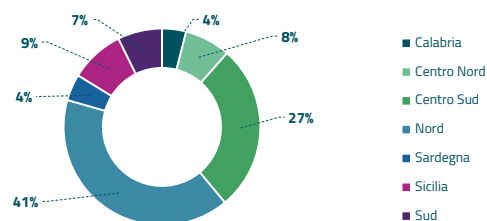


Grafico 2: ripartizione per fascia

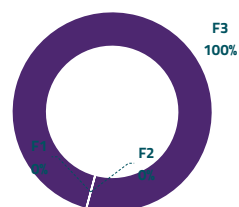
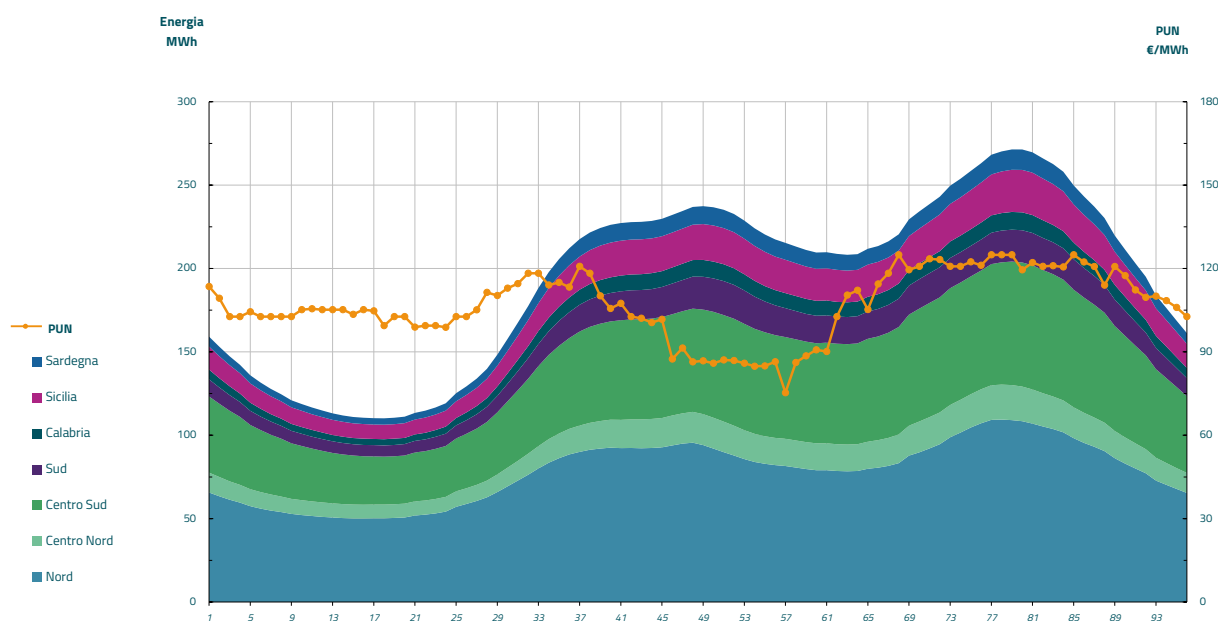


Grafico 3: acquisti orari per zona di mercato

Media PUN Index GME	107,13 €/MWh
Media PUN Index GME con profilo AU	107,97 €/MWh (*)



(*) Calcolata sulla quantità di energia oraria acquistata da AU su MGP
Il profilo di AU è caratterizzato da un consumo prevalente durante le ore di maggior carico