

mercoledì 10 luglio 2024

Zona	Quantità (MWh)				Costo Medio (€/MWh)				Costo Totale zonale (mln euro)
	F1	F2	F3	Totale	F1	F2	F3	Media	
Nord	4.976	3.131	2.127	10.233	110,02	152,25	104,46	121,78	1,246
Centro Nord	1.185	759	398	2.342	108,69	151,64	104,53	121,90	0,285
Centro Sud	5.406	2.703	2.384	10.493	109,38	151,22	105,18	119,20	1,251
Sud	1.555	973	1.009	3.538	109,42	151,19	104,97	119,64	0,423
Calabria	-	-	-	-	-	-	-	-	0,000
Sicilia	2.260	1.115	532	3.906	109,61	151,97	105,87	121,19	0,473
Sardegna	-	142	-	142	-	161,01	-	161,01	0,023
Totale	15.382	8.822	6.450	30.654	109,57	151,87	104,92	120,77	3,702

Grafico 1: energia acquistata per zona

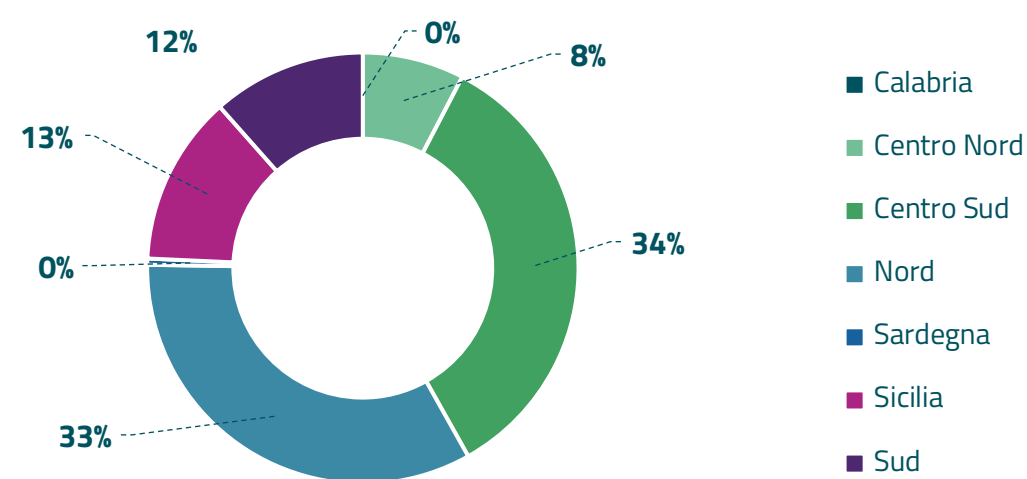


Grafico 2: ripartizione per fascia

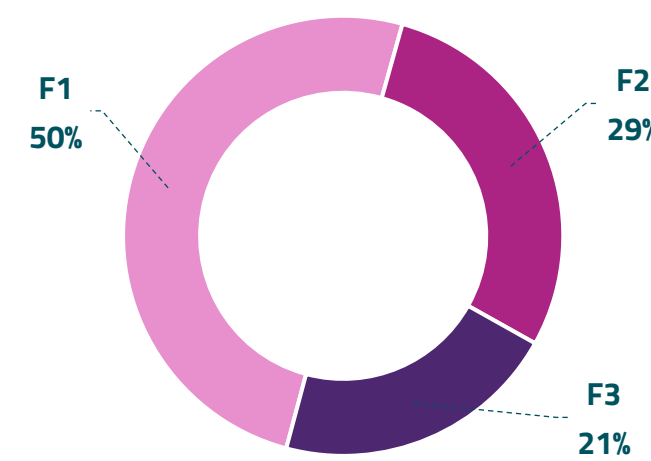
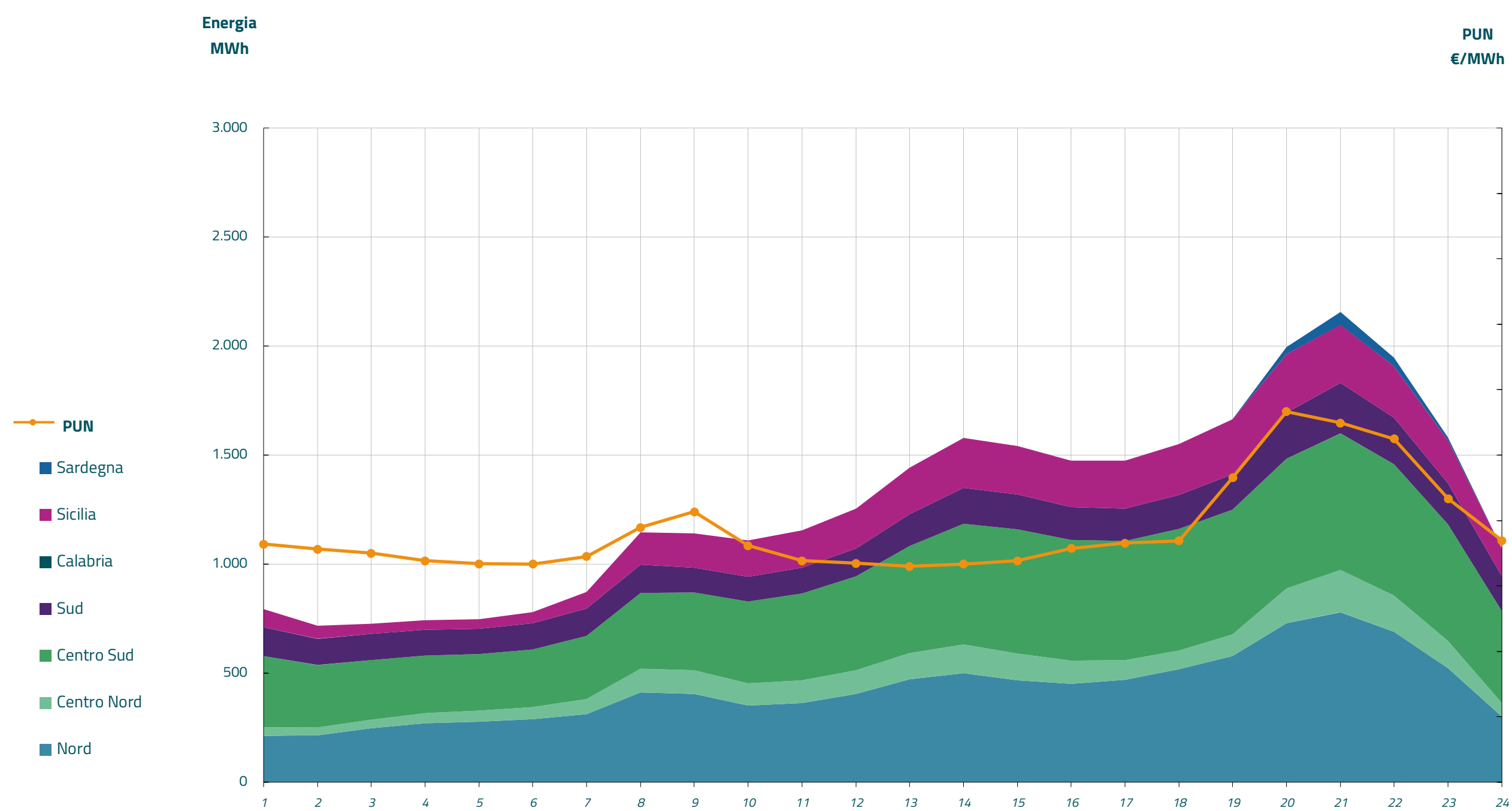


Grafico 3: acquisti orari per zona di mercato

Media PUN	115,75 €/MWh
Media PUN con profilo AU	120,77 €/MWh (*)



(*) Calcolata sulla quantità di energia oraria acquistata da AU su MGP
Il profilo di AU è caratterizzato da un consumo prevalente durante le ore di maggior carico