

mercoledì 10 aprile 2024

Zona	Quantità (MWh)				Costo Medio (€/MWh)				Costo Totale zonale (mln euro)
	F1	F2	F3	Totale	F1	F2	F3	Media	
Nord	7.468	3.925	3.577	14.969	88,36	115,77	69,28	90,99	1,362
Centro Nord	1.547	996	856	3.399	88,66	116,17	69,59	91,93	0,312
Centro Sud	5.434	3.268	2.875	11.577	88,53	116,06	69,61	91,60	1,060
Sud	1.387	866	825	3.078	88,56	115,60	69,54	91,07	0,280
Calabria	-	24	-	24	-	124,71	-	124,71	0,003
Sicilia	1.509	1.084	887	3.480	89,66	115,62	70,47	92,85	0,323
Sardegna	-	347	87	434	-	111,46	84,54	106,07	0,046
Totale	17.344	10.509	9.107	36.960	88,57	115,74	69,70	91,65	3,387

Grafico 1: energia acquistata per zona

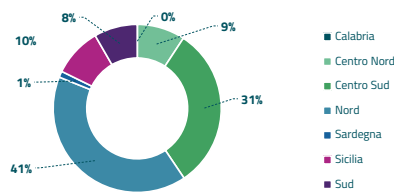


Grafico 2: ripartizione per fascia

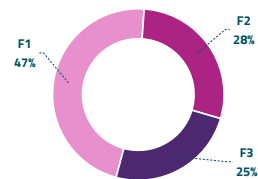
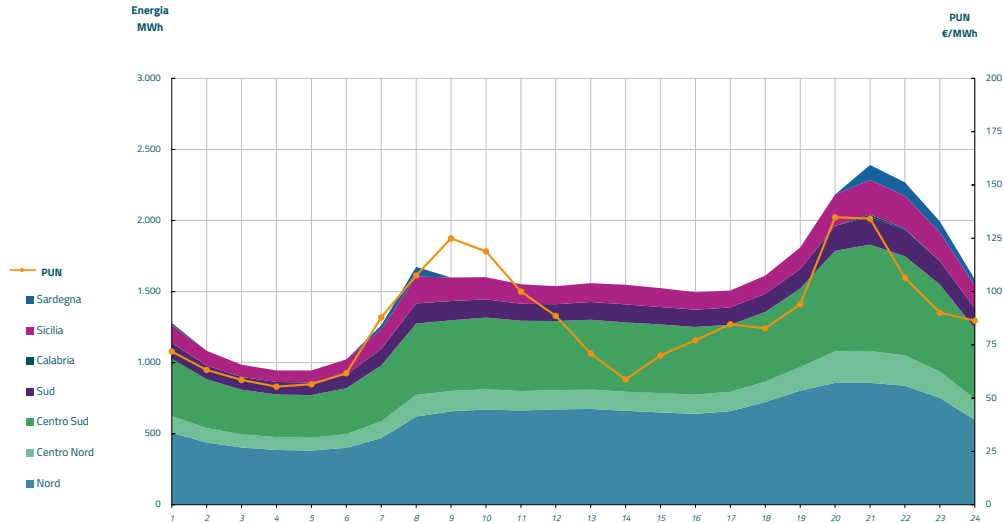


Grafico 3: acquisti orari per zona di mercato

Media PUN	86,89 €/MWh
Media PUN con profilo A	91,65 €/MWh (*)



(*) Calcolata sulla quantità di energia oraria acquistata da AU su MGP
 Il profilo di AU è caratterizzato da un consumo prevalente durante le ore di maggior carico