

martedì 09 luglio 2024

Zona	Quantità (MWh)			Totale	Costo Medio (€/MWh)			Media	Costo Totale zonale (mln euro)
	F1	F2	F3		F1	F2	F3		
Nord	4.311	2.783	1.996	9.091	110,04	142,71	105,69	119,09	1,083
Centro Nord	1.031	653	326	2.011	109,35	143,61	105,72	119,89	0,241
Centro Sud	4.133	2.257	1.534	7.924	109,13	142,85	105,88	118,11	0,936
Sud	1.328	820	834	2.983	109,45	142,03	105,87	117,41	0,350
Calabria	815	414	416	1.645	109,54	141,63	105,93	116,70	0,192
Sicilia	1.785	971	811	3.567	109,76	142,20	105,96	117,73	0,420
Sardegna	490	353	290	1.132	110,01	142,08	105,91	118,96	0,135
Totale	13.893	8.252	6.207	28.353	109,59	142,61	105,83	118,38	3,356

Grafico 1: energia acquistata per zona

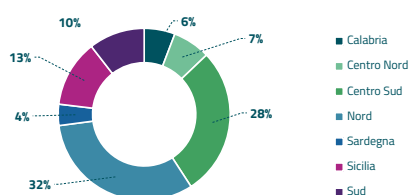


Grafico 2: ripartizione per fascia

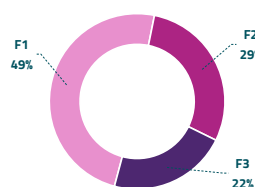
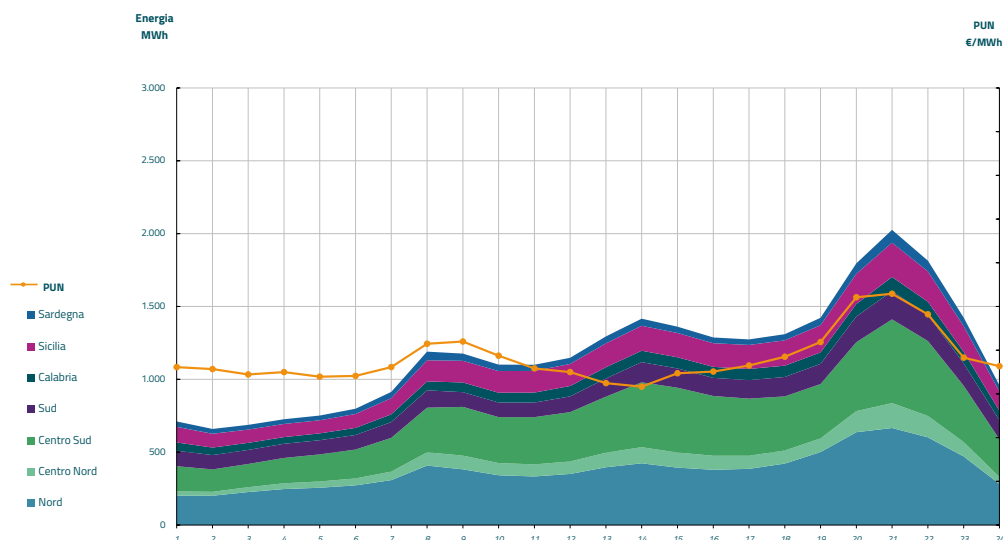


Grafico 3: acquisti orari per zona di mercato

Media PUN	114,65 €/MWh
Media PUN con profilo AI	118,38 €/MWh (*)



(*) Calcolata sulla quantità di energia oraria acquistata da AU su MGP
Il profilo di AU è caratterizzato da un consumo prevalente durante le ore di maggior carico