

lunedì 08 aprile 2024

Zona	Quantità (MWh)				Costo Medio (€/MWh)				Costo Totale zonale (mln euro)
	F1	F2	F3	Totale	F1	F2	F3	Media	
Nord	6.860	3.904	3.473	14.237	68,34	110,25	73,66	81,13	1,155
Centro Nord	1.309	897	812	3.018	68,32	110,02	73,68	82,15	0,248
Centro Sud	5.257	3.208	2.901	11.366	68,15	110,26	73,75	81,46	0,926
Sud	1.388	888	839	3.115	68,36	110,06	73,89	81,73	0,255
Calabria	-	21	-	21	-	112,72	-	112,72	0,002
Sicilia	1.911	1.106	910	3.927	68,61	110,22	74,66	81,73	0,321
Sardegna	4	368	70	442	112,99	109,21	85,86	105,54	0,047
<b>Totale</b>	<b>16.730</b>	<b>10.392</b>	<b>9.005</b>	<b>36.126</b>	<b>68,32</b>	<b>110,18</b>	<b>73,91</b>	<b>81,75</b>	<b>2,953</b>

Grafico 1: energia acquistata per zona

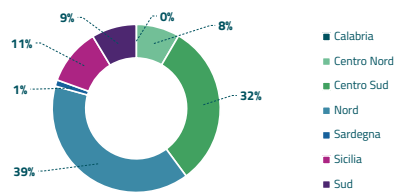


Grafico 2: ripartizione per fascia

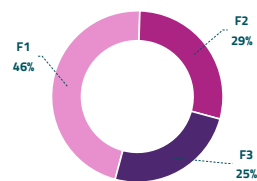
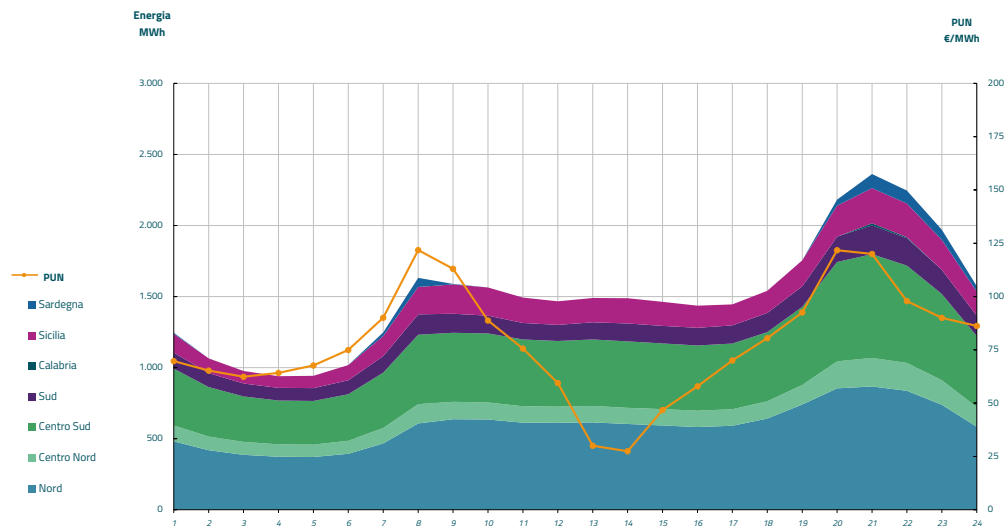


Grafico 3: acquisti orari per zona di mercato

Media PUN	78,08 €/MWh
Media PUN con profilo A	81,75 €/MWh (*)



(\*) Calcolata sulla quantità di energia oraria acquistata da AU su MGP  
Il profilo di AU è caratterizzato da un consumo prevalente durante le ore di maggior carico