

domenica 08 febbraio 2026

Zona	Quantità (MWh)				Costo Medio (€/MWh)				Costo Totale zonale (mln euro)
	F1	F2	F3	Totale	F1	F2	F3	Media	
Nord	-	-	6.353	6.353	-	-	116,27	116,27	0,739
Centro Nord	-	-	1.272	1.272	-	-	116,50	116,50	0,148
Centro Sud	-	-	4.216	4.216	-	-	116,24	116,24	0,490
Sud	-	-	1.216	1.216	-	-	116,40	116,40	0,141
Calabria	-	-	655	655	-	-	116,55	116,55	0,076
Sicilia	-	-	1.693	1.693	-	-	116,59	116,59	0,197
Sardegna	-	-	820	820	-	-	116,84	116,84	0,096
Totale	-	-	16.225	16.225	-	-	116,36	116,36	1,888

Grafico 1: energia acquistata per zona

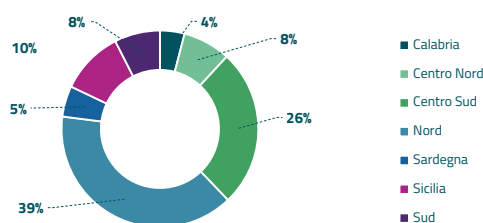


Grafico 2: ripartizione per fascia

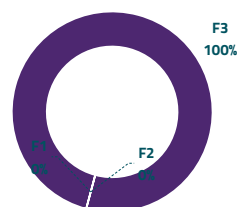
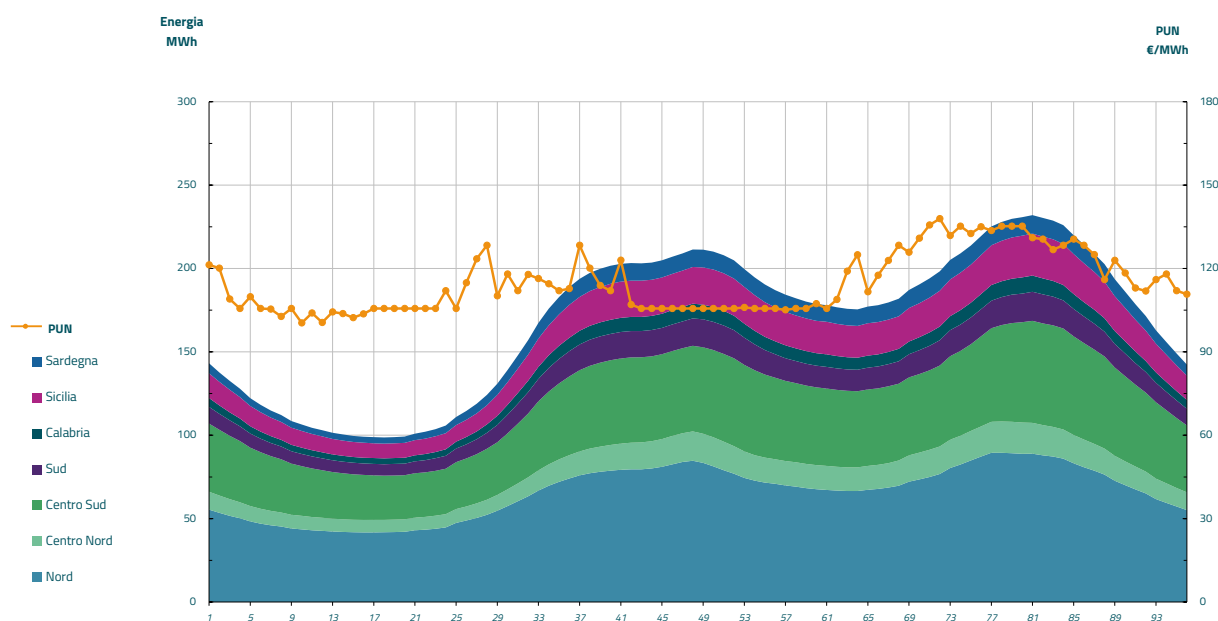


Grafico 3: acquisti orari per zona di mercato

Media PUN Index GME	114,90 €/MWh
Media PUN Index GME con profilo AU	116,36 €/MWh (*)



(*) Calcolata sulla quantità di energia oraria acquistata da AU su MGP
Il profilo di AU è caratterizzato da un consumo prevalente durante le ore di maggior carico