

domenica 07 luglio 2024

Zona	Quantità (MWh)			Totale	Costo Medio (€/MWh)			Media	Costo Totale zonale (mln euro)
	F1	F2	F3		F1	F2	F3		
Nord	-	-	8.842	8.842	-	-	104,00	104,00	0,920
Centro Nord	-	-	1.648	1.648	-	-	105,50	105,50	0,174
Centro Sud	-	-	7.069	7.069	-	-	103,98	103,98	0,735
Sud	-	-	2.763	2.763	-	-	103,93	103,93	0,287
Calabria	-	-	1.581	1.581	-	-	104,18	104,18	0,165
Sicilia	-	-	2.975	2.975	-	-	103,68	103,68	0,308
Sardegna	-	-	1.053	1.053	-	-	104,83	104,83	0,110
Totale	-	-	25.932	25.932	-	-	104,09	104,09	2,699

Grafico 1: energia acquistata per zona

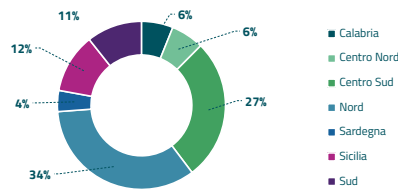


Grafico 2: ripartizione per fascia

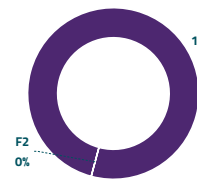
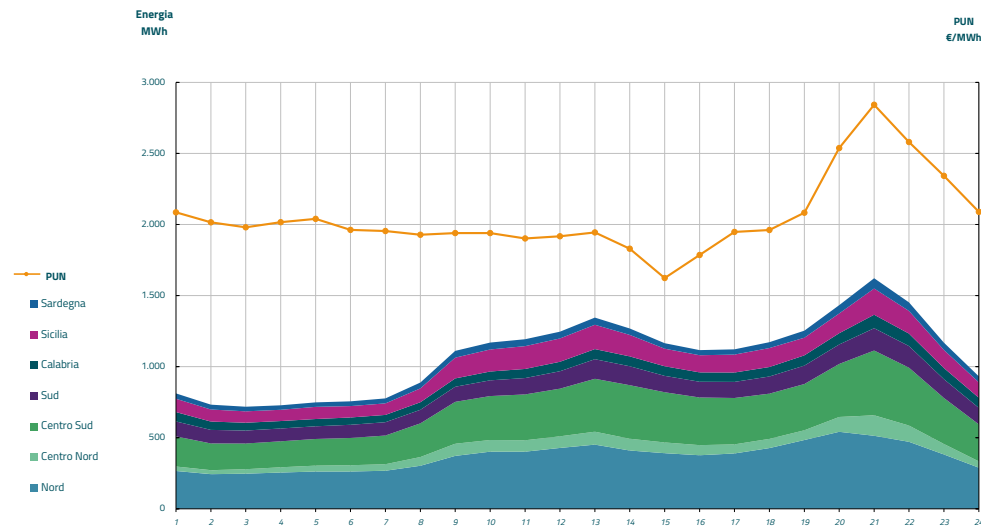


Grafico 3: acquisti orari per zona di mercato

Media PUN	102,61 €/MWh
Media PUN con profilo A	104,09 €/MWh (*)



(*) Calcolata sulla quantità di energia oraria acquistata da AU su MGP

Il profilo di AU è caratterizzato da un consumo prevalente durante le ore di maggior carico