

mercoledì 07 giugno 2023

Zona	Quantità (MWh)			Totale	Costo Medio (€/MWh)			Media	Costo Totale zonale (mln euro)
	F1	F2	F3		F1	F2	F3		
Nord	5.900	4.091	3.407	13.398	89,96	114,78	88,63	97,20	1,302
Centro Nord	1.456	916	853	3.225	89,72	114,63	88,56	96,49	0,311
Centro Sud	5.149	2.825	2.732	10.706	89,66	114,61	88,56	95,96	1,027
Sud	1.572	891	979	3.443	90,07	114,55	88,43	95,94	0,330
Calabria	718	416	422	1.556	90,04	114,71	88,51	96,22	0,150
Sicilia	2.058	1.166	1.105	4.328	89,82	114,78	88,61	96,23	0,416
Sardegna	658	477	419	1.554	90,80	114,98	88,66	97,64	0,152
Totale	17.511	10.781	9.918	38.210	89,88	114,71	88,58	96,55	3,689

Grafico 1: energia acquistata per zona

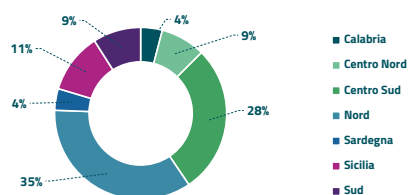


Grafico 2: ripartizione per fascia

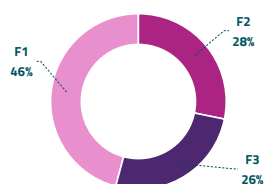
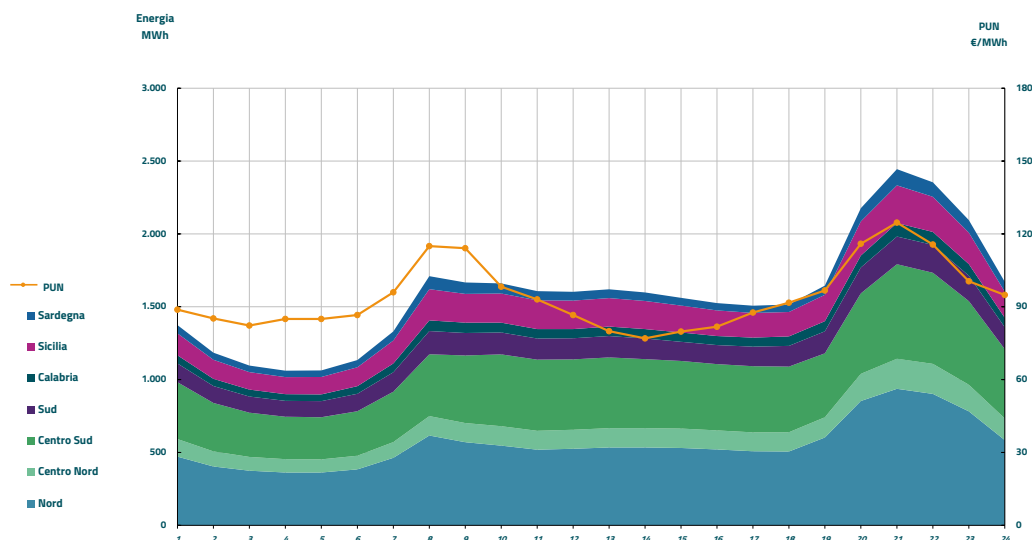


Grafico 3: acquisti orari per zona di mercato

Media PUN	94,26 €/MWh
Media PUN con profilo AI	96,55 €/MWh (*)



(*) Calcolata sulla quantità di energia oraria acquistata da AU su MGP

Il profilo di AU è caratterizzato da un consumo prevalente durante le ore di maggior carico