

domenica 07 aprile 2024

Zona	Quantità (MWh)				Costo Medio (€/MWh)				Costo Totale zonale (mln euro)
	F1	F2	F3	Totale	F1	F2	F3	Media	
Nord	-	-	13.455	13.455	-	-	60,14	60,14	0,809
Centro Nord	-	-	3.085	3.085	-	-	61,39	61,39	0,189
Centro Sud	-	-	10.903	10.903	-	-	60,59	60,59	0,661
Sud	-	-	3.068	3.068	-	-	61,28	61,28	0,188
Calabria	-	-	6	6	-	-	100,85	100,85	0,001
Sicilia	-	-	3.813	3.813	-	-	59,27	59,27	0,226
Sardegna	-	-	807	807	-	-	66,47	66,47	0,054
Totale	-	-	35.138	35.138	-	-	60,55	60,55	2,127

Grafico 1: energia acquistata per zona

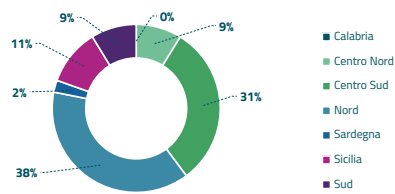


Grafico 2: ripartizione per fascia

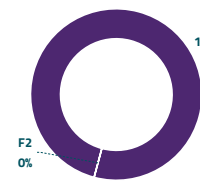
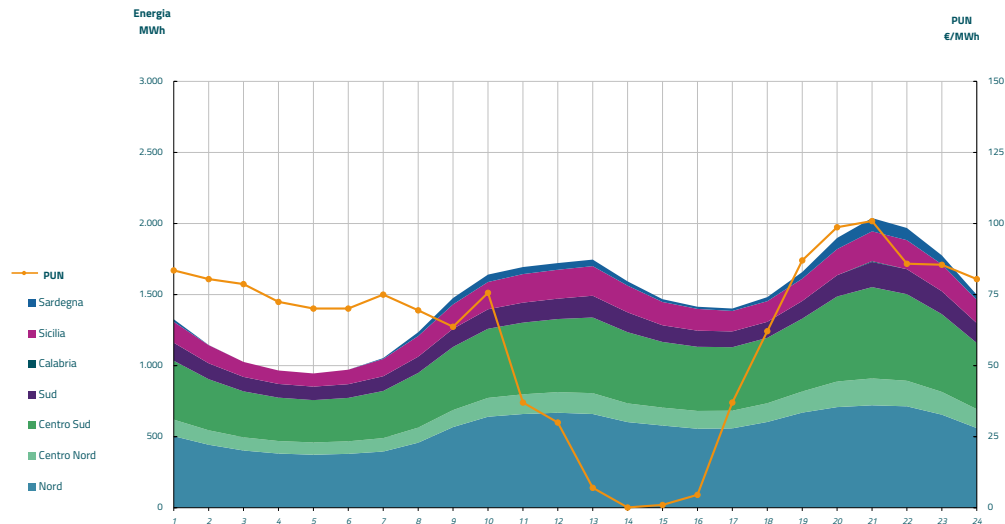


Grafico 3: acquisti orari per zona di mercato

Media PUN	60,67 €/MWh
Media PUN con profilo A	60,55 €/MWh (*)



(*) Calcolata sulla quantità di energia oraria acquistata da AU su MGP
Il profilo di AU è caratterizzato da un consumo prevalente durante le ore di maggior carico