

sabato 07 febbraio 2026

Zona	Quantità (MWh)				Costo Medio (€/MWh)				Costo Totale zonale (mln euro)
	F1	F2	F3	Totale	F1	F2	F3	Media	
Nord	-	4.912	1.542	6.453	-	115,38	107,85	113,58	0,733
Centro Nord	-	951	278	1.229	-	115,63	107,88	113,88	0,140
Centro Sud	-	3.243	1.003	4.246	-	115,64	107,87	113,81	0,483
Sud	-	904	253	1.158	-	115,65	108,06	113,99	0,132
Calabria	-	487	134	622	-	115,97	108,19	114,28	0,071
Sicilia	-	1.361	356	1.717	-	115,64	108,06	114,07	0,196
Sardegna	-	660	155	815	-	115,62	108,32	114,23	0,093
Totale	-	12.520	3.720	16.240	-	115,55	107,93	113,80	1,848

Grafico 1: energia acquistata per zona

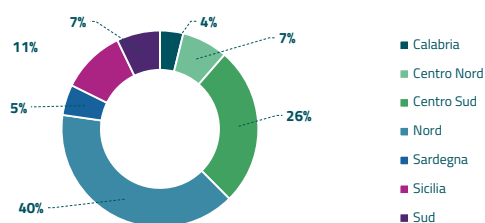


Grafico 2: ripartizione per fascia

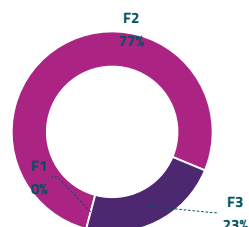
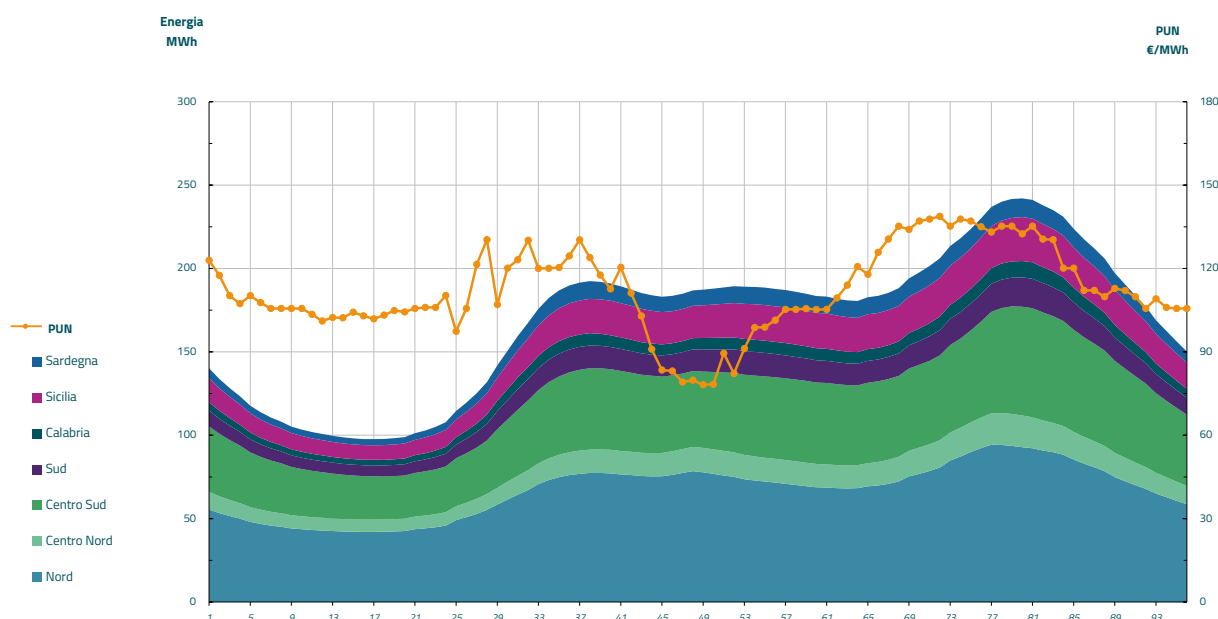


Grafico 3: acquisti orari per zona di mercato

Media PUN Index GME	112,26 €/MWh
Media PUN Index GME con profilo AU	113,80 €/MWh (*)



(*) Calcolata sulla quantità di energia oraria acquistata da AU su MGP
Il profilo di AU è caratterizzato da un consumo prevalente durante le ore di maggior carico