

sabato 06 dicembre 2025

Zona	Quantità (MWh)				Costo Medio (€/MWh)				Costo Totale zonale (mln euro)
	F1	F2	F3	Totale	F1	F2	F3	Media	
Nord	-	5.032	1.512	6.544	-	112,07	101,34	109,59	0,717
Centro Nord	-	1.043	299	1.342	-	112,21	101,42	109,80	0,147
Centro Sud	-	3.406	939	4.345	-	112,36	101,51	110,01	0,478
Sud	-	1.000	237	1.237	-	112,16	101,94	110,19	0,136
Calabria	-	-	-	-	-	-	-	-	0,000
Sicilia	-	1.017	60	1.077	-	112,03	104,28	111,60	0,120
Sardegna	-	39	-	39	-	122,25	-	122,25	0,005
Totale	-	11.536	3.048	14.584	-	112,21	101,51	109,97	1,604

Grafico 1: energia acquistata per zona

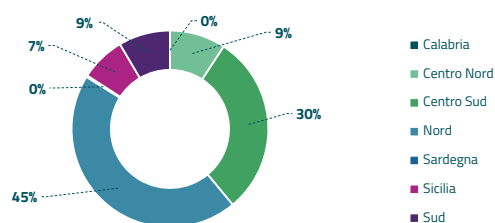


Grafico 2: ripartizione per fascia

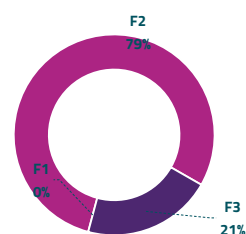
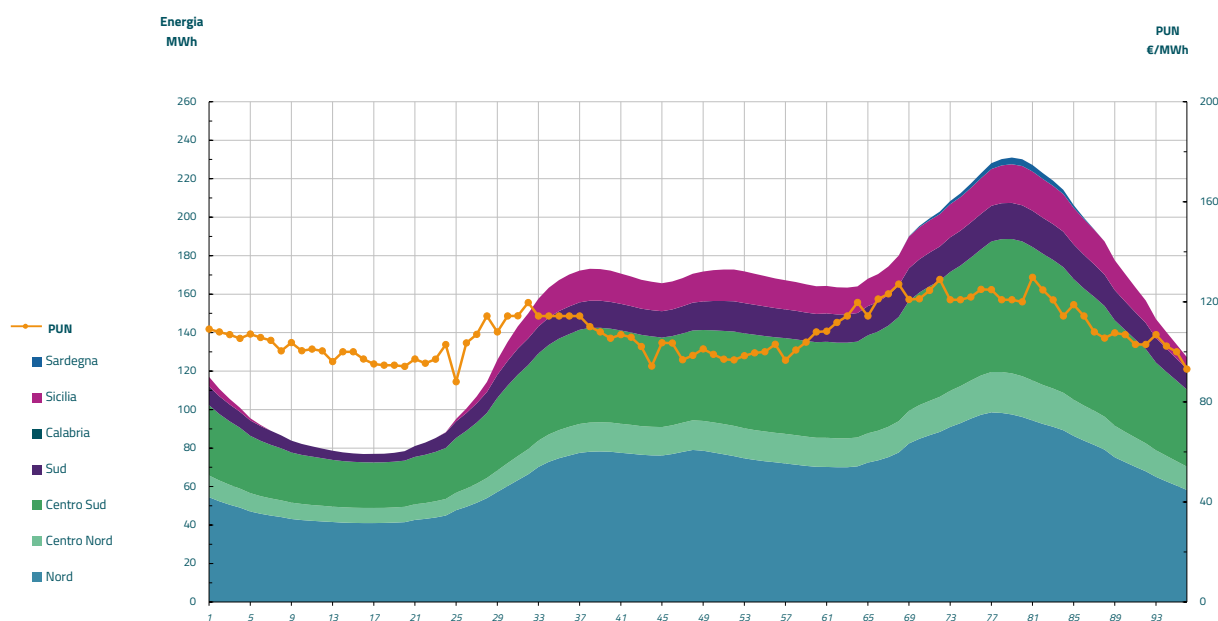


Grafico 3: acquisti orari per zona di mercato

Media PUN Index GME	107,98 €/MWh
Media PUN Index GME con profilo AU	109,97 €/MWh (*)



(*) Calcolata sulla quantità di energia oraria acquistata da AU su MGP
Il profilo di AU è caratterizzato da un consumo prevalente durante le ore di maggior carico