

sabato 06 luglio 2024

Zona	Quantità (MWh)			Totale	Costo Medio (€/MWh)			Media	Costo Totale zonale (mln euro)
	F1	F2	F3		F1	F2	F3		
Nord	-	7.128	2.013	9.141	-	98,74	101,42	99,33	0,908
Centro Nord	-	1.444	278	1.722	-	99,36	100,71	99,58	0,171
Centro Sud	-	5.351	1.487	6.838	-	98,75	101,58	99,37	0,680
Sud	-	1.803	674	2.476	-	98,86	101,68	99,63	0,247
Calabria	-	1.020	357	1.377	-	98,54	102,02	99,44	0,137
Sicilia	-	2.416	733	3.149	-	98,96	101,66	99,59	0,314
Sardegna	-	765	255	1.019	-	99,23	101,71	99,85	0,102
<b>Totale</b>	-	<b>19.926</b>	<b>5.796</b>	<b>25.723</b>	-	<b>98,84</b>	<b>101,54</b>	<b>99,44</b>	<b>2,558</b>

Grafico 1: energia acquistata per zona

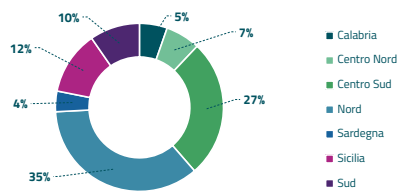


Grafico 2: ripartizione per fascia

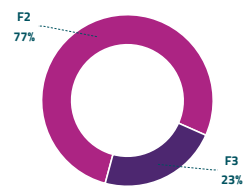
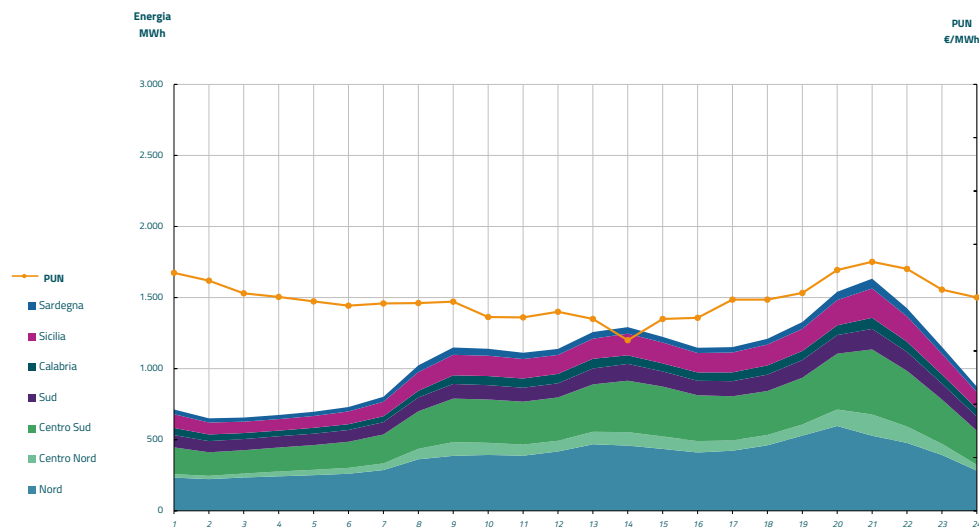


Grafico 3: acquisti orari per zona di mercato

Media PUN	99,25 €/MWh
Media PUN con profilo A	99,44 €/MWh (*)



(\*) Calcolata sulla quantità di energia oraria acquistata da AU su MGP  
Il profilo di AU è caratterizzato da un consumo prevalente durante le ore di maggior carico