

martedì 06 gennaio 2026

Zona	Quantità (MWh)				Costo Medio (€/MWh)				Costo Totale zonale (mln euro)
	F1	F2	F3	Totale	F1	F2	F3	Media	
Nord	-	-	7.285	7.285	-	-	116,79	116,79	0,851
Centro Nord	-	-	1.373	1.373	-	-	117,03	117,03	0,161
Centro Sud	-	-	4.667	4.667	-	-	116,98	116,98	0,546
Sud	-	-	1.299	1.299	-	-	116,90	116,90	0,152
Calabria	-	-	698	698	-	-	117,01	117,01	0,082
Sicilia	-	-	1.575	1.575	-	-	116,84	116,84	0,184
Sardegna	-	-	811	811	-	-	117,30	117,30	0,095
Totale	-	-	17.708	17.708	-	-	116,90	116,90	2,070

Grafico 1: energia acquistata per zona

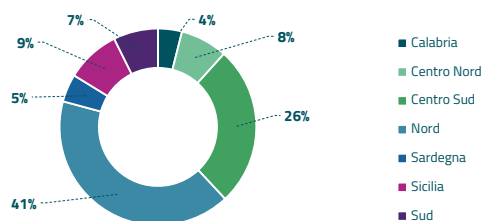


Grafico 2: ripartizione per fascia

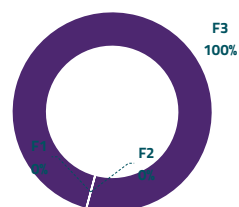
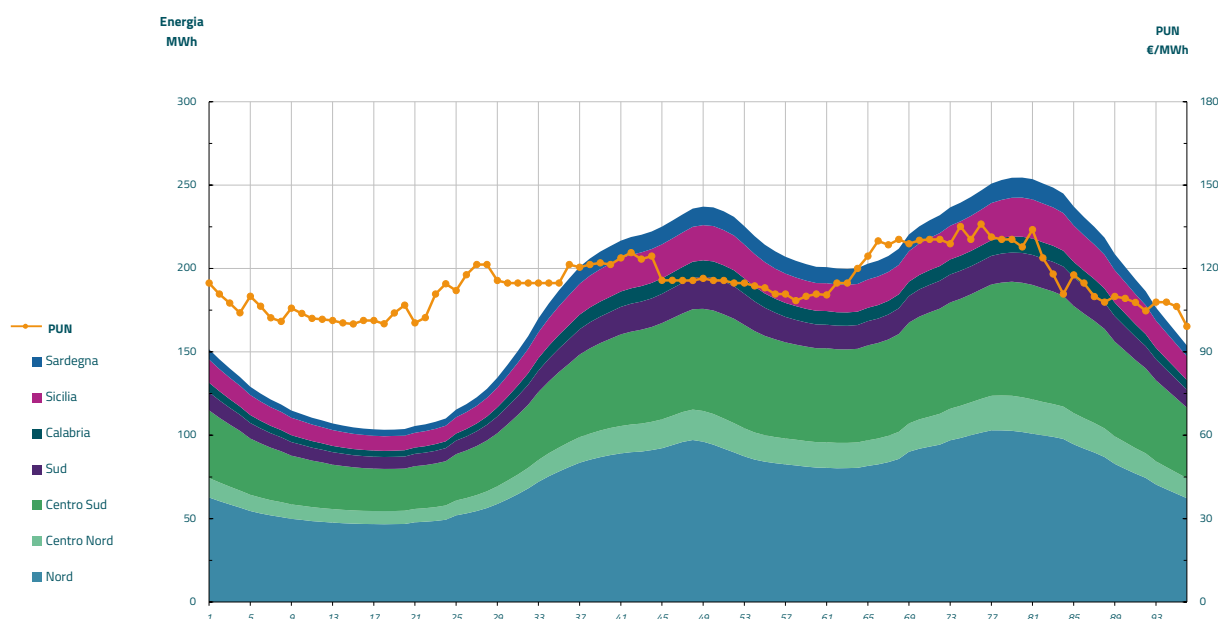


Grafico 3: acquisti orari per zona di mercato

Media PUN Index GME	115,06 €/MWh
Media PUN Index GME con profilo AU	116,90 €/MWh (*)



(*) Calcolata sulla quantità di energia oraria acquistata da AU su MGP
Il profilo di AU è caratterizzato da un consumo prevalente durante le ore di maggior carico