

domenica 05 luglio 2026

Zona	Quantità (MWh)				Costo Medio (€/MWh)				Costo Totale zonale (mln euro)
	F1	F2	F3	Totale	F1	F2	F3	Media	
Nord	-	-	6.441	6.441	-	-	95,19	95,19	0,613
Centro Nord	-	-	1.293	1.293	-	-	93,53	93,53	0,121
Centro Sud	-	-	4.224	4.224	-	-	93,65	93,65	0,396
Sud	-	-	1.405	1.405	-	-	90,83	90,83	0,128
Calabria	-	-	709	709	-	-	95,27	95,27	0,068
Sicilia	-	-	1.420	1.420	-	-	95,33	95,33	0,135
Sardegna	-	-	675	675	-	-	95,81	95,81	0,065
Totale	-	-	16.166	16.166	-	-	94,32	94,32	1,525

Grafico 1: energia acquistata per zona

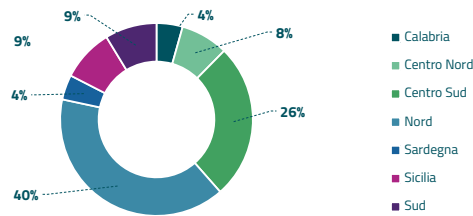


Grafico 2: ripartizione per fascia

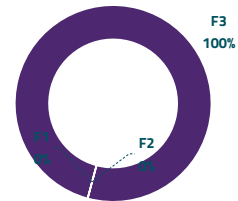
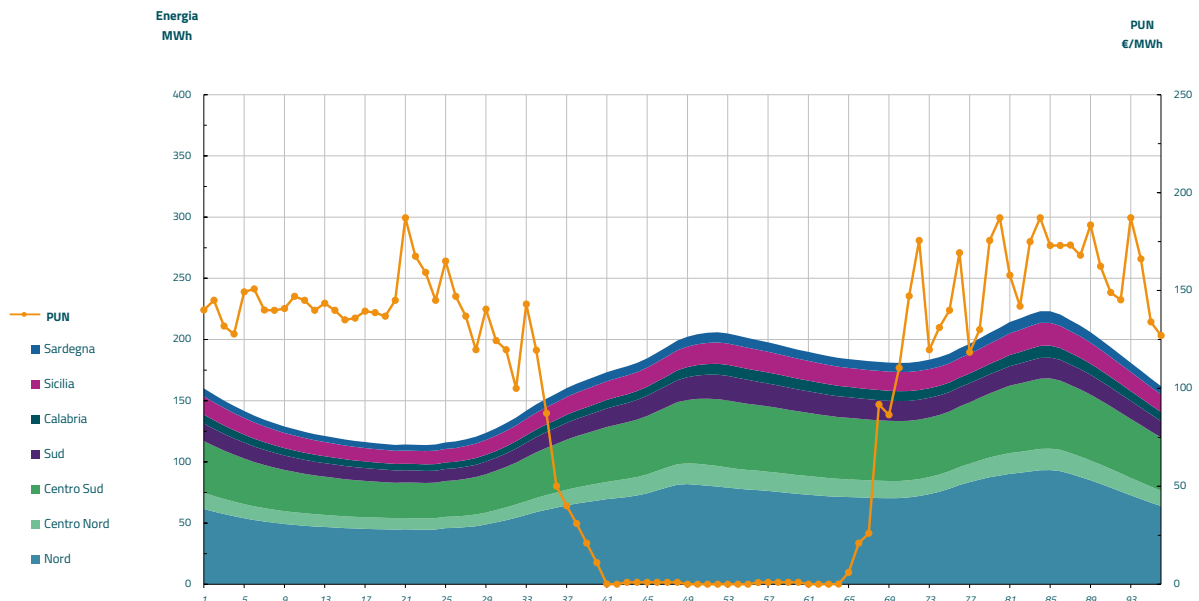


Grafico 3: acquisti orari per zona di mercato

Media PUN Index GME	98,71 €/MWh
Media PUN Index GME con profilo AU	94,32 €/MWh (*)



(*) Calcolata sulla quantità di energia oraria acquistata da AU su MGP
Il profilo di AU è caratterizzato da un consumo prevalente durante le ore di maggior carico