

venerdì 05 luglio 2024

Zona	Quantità (MWh)				Costo Medio (€/MWh)				Costo Totale zonale (mln euro)
	F1	F2	F3	Totale	F1	F2	F3	Media	
Nord	3.570	2.224	1.682	7.476	97,00	128,18	96,96	106,27	0,794
Centro Nord	831	560	282	1.672	96,64	129,57	97,02	107,73	0,180
Centro Sud	3.573	1.992	1.512	7.077	96,30	128,69	97,40	105,65	0,748
Sud	1.065	689	717	2.470	96,39	128,20	97,13	105,47	0,261
Calabria	644	331	343	1.318	96,60	128,02	97,32	104,67	0,138
Sicilia	1.431	847	711	2.988	96,99	128,45	97,37	106,00	0,317
Sardegna	417	306	252	975	97,31	128,16	97,33	107,01	0,104
Totale	11.531	6.949	5.497	23.976	96,69	128,47	97,20	106,02	2,542

Grafico 1: energia acquistata per zona

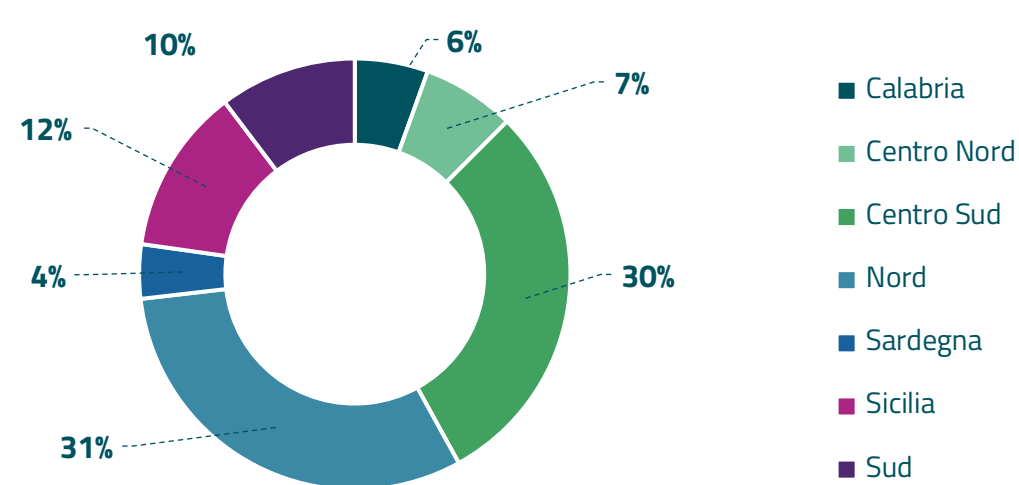


Grafico 2: ripartizione per fascia

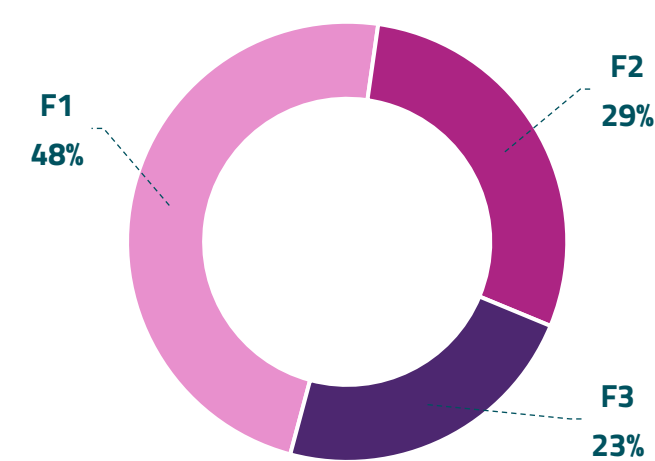
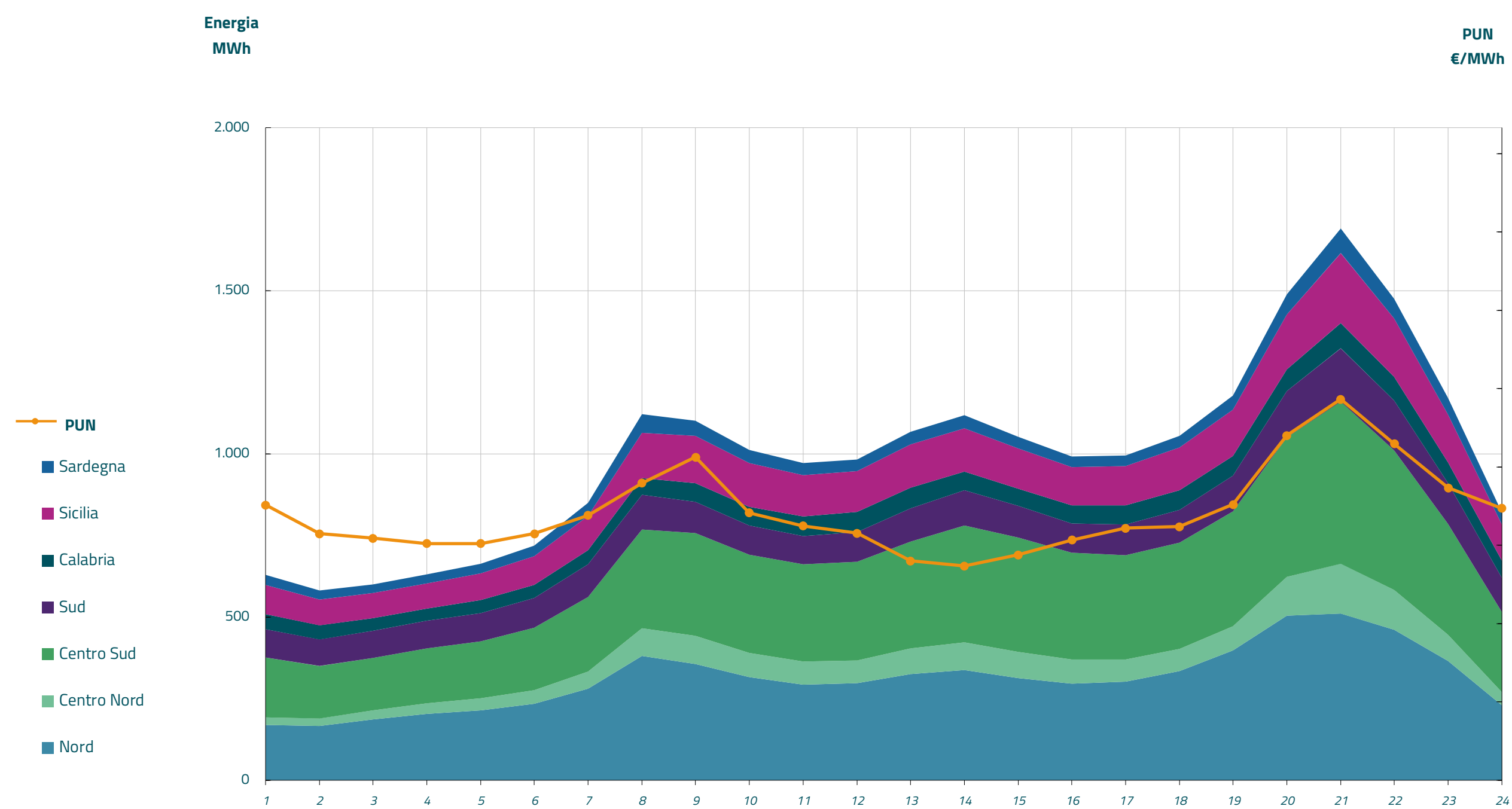


Grafico 3: acquisti orari per zona di mercato

Media PUN	102,89 €/MWh
Media PUN con profilo AU	106,02 €/MWh (*)



(*) Calcolata sulla quantità di energia oraria acquistata da AU su MGP
Il profilo di AU è caratterizzato da un consumo prevalente durante le ore di maggior carico