

venerdì 05 aprile 2024

Zona	Quantità (MWh)			Totale	Costo Medio (€/MWh)			Media	Costo Totale zonale (mln euro)
	F1	F2	F3		F1	F2	F3		
Nord	7.470	3.832	3.575	14.876	73,90	96,74	76,45	80,40	1,196
Centro Nord	1.351	907	764	3.022	73,66	97,26	76,60	81,48	0,246
Centro Sud	5.562	3.386	2.940	11.888	73,81	97,15	76,68	81,17	0,965
Sud	1.491	892	806	3.190	73,64	96,99	76,90	81,00	0,258
Calabria	-	-	-	-	-	-	-	-	0,000
Sicilia	468	988	279	1.736	78,23	96,43	83,26	89,39	0,155
Sardegna	-	12	-	12	-	105,43	-	105,43	0,001
Totale	16.342	10.017	8.364	34.724	73,95	96,93	76,82	81,27	2,822

Grafico 1: energia acquistata per zona

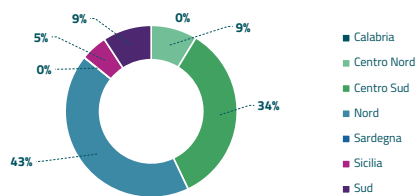


Grafico 2: ripartizione per fascia

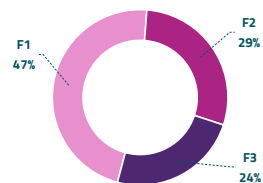
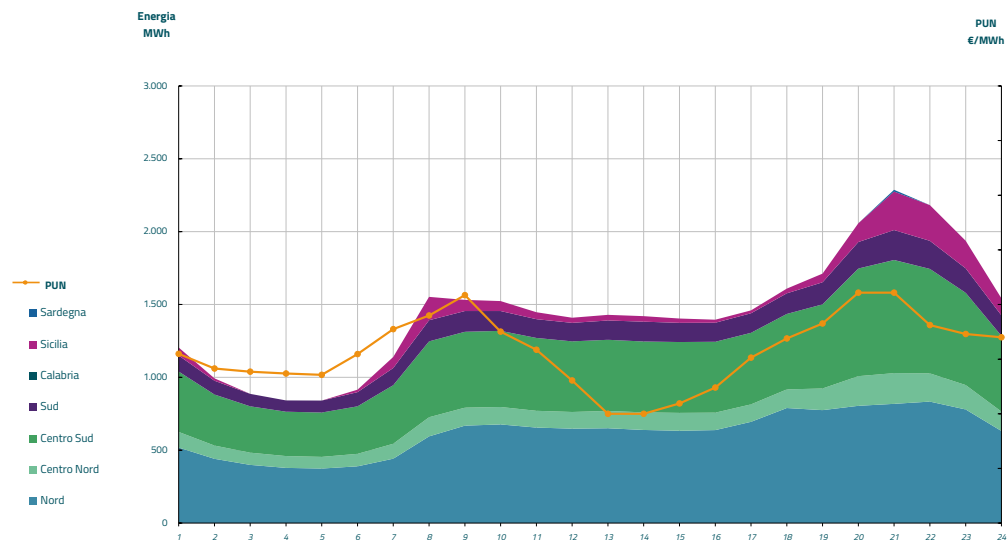


Grafico 3: acquisti orari per zona di mercato

Media PUN	78,84 €/MWh
Media PUN con profilo AI	81,27 €/MWh (*)



(*) Calcolata sulla quantità di energia oraria acquistata da AU su MGP
 Il profilo di AU è caratterizzato da un consumo prevalente durante le ore di maggior carico