

giovedì 04 dicembre 2025

Zona	Quantità (MWh)				Costo Medio (€/MWh)				Costo Totale zonale (mln euro)
	F1	F2	F3	Totale	F1	F2	F3	Media	
Nord	3.418	1.674	1.458	6.550	148,54	129,15	104,42	133,76	0,876
Centro Nord	673	356	307	1.335	148,55	128,84	104,38	133,15	0,178
Centro Sud	2.191	1.232	983	4.406	148,64	128,57	104,49	133,18	0,587
Sud	612	325	235	1.172	148,55	128,82	105,17	134,38	0,158
Calabria	-	-	-	-	-	-	-	-	0,000
Sicilia	93	346	71	510	150,41	127,91	108,96	129,38	0,066
Sardegna	-	21	-	21	-	127,14	-	127,14	0,003
<b>Totale</b>	<b>6.986</b>	<b>3.955</b>	<b>3.054</b>	<b>13.995</b>	<b>148,60</b>	<b>128,79</b>	<b>104,60</b>	<b>133,40</b>	<b>1,867</b>

Grafico 1: energia acquistata per zona

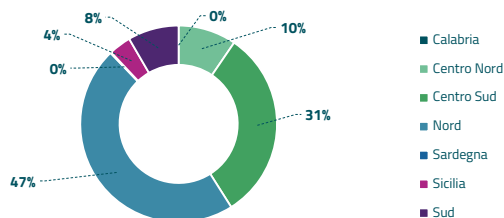


Grafico 2: ripartizione per fascia

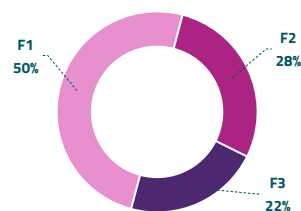
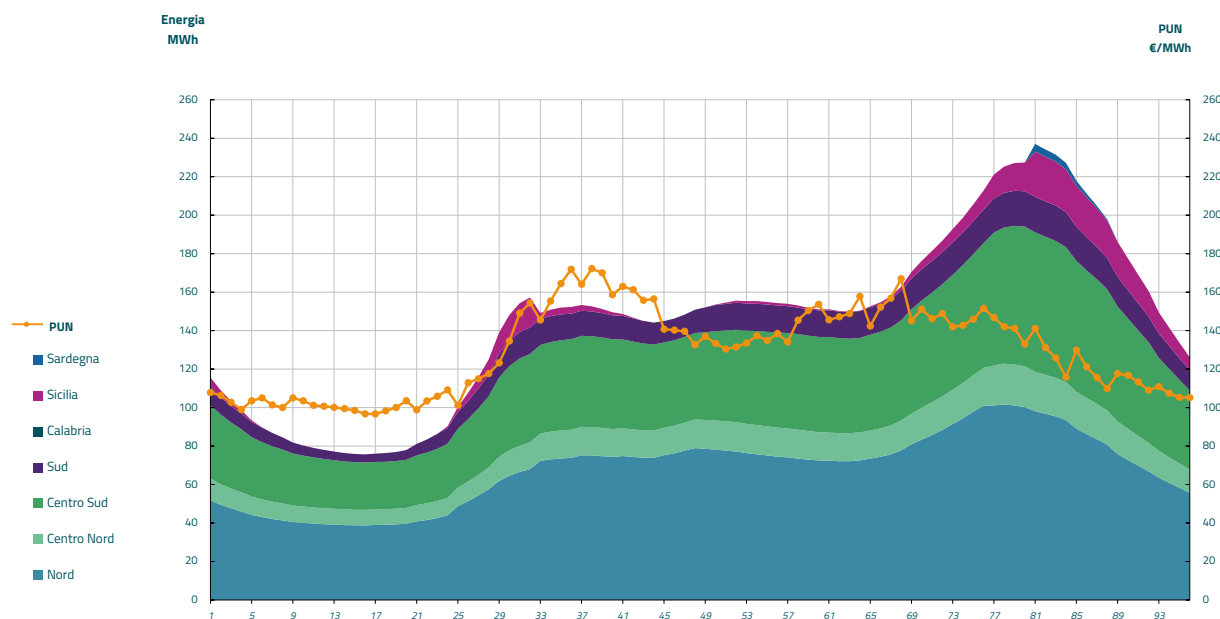


Grafico 3: acquisti orari per zona di mercato

Media PUN Index GME	129,55 €/MWh
Media PUN Index GME con profilo AU	133,40 €/MWh (*)



(\*) Calcolata sulla quantità di energia oraria acquistata da AU su MGP  
Il profilo di AU è caratterizzato da un consumo prevalente durante le ore di maggior carico