

sabato 04 luglio 2026

Zona	Quantità (MWh)				Costo Medio (€/MWh)				Costo Totale zonale (mln euro)
	F1	F2	F3	Totale	F1	F2	F3	Media	
Nord	-	4.002	1.390	5.392	-	90,64	139,46	103,23	0,557
Centro Nord	-	813	287	1.101	-	91,40	139,32	103,90	0,114
Centro Sud	-	2.799	959	3.758	-	89,43	139,48	102,19	0,384
Sud	-	955	343	1.298	-	86,86	139,18	100,70	0,131
Calabria	-	505	182	687	-	89,96	139,24	102,99	0,071
Sicilia	-	1.086	391	1.478	-	90,30	139,34	103,28	0,153
Sardegna	-	552	193	744	-	89,16	139,32	102,14	0,076
<b>Totale</b>	-	<b>10.712</b>	<b>3.745</b>	<b>14.457</b>	-	<b>89,90</b>	<b>139,40</b>	<b>102,72</b>	<b>1,485</b>

Grafico 1: energia acquistata per zona

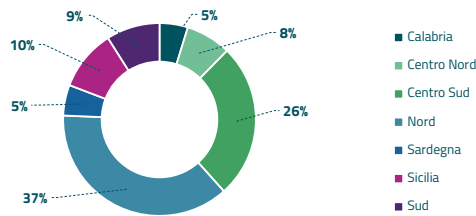


Grafico 2: ripartizione per fascia

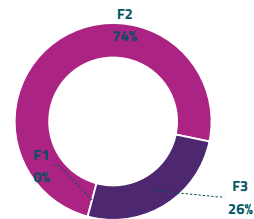
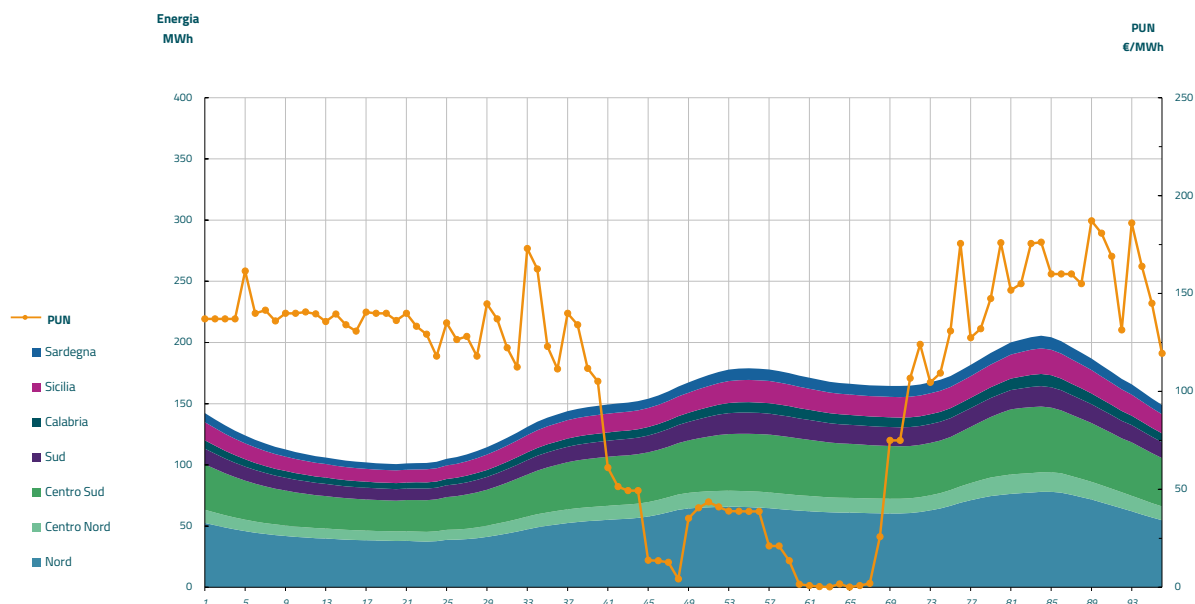


Grafico 3: acquisti orari per zona di mercato

Media PUN Index GME	105,30 €/MWh
Media PUN Index GME con profilo AU	102,72 €/MWh (*)



(\*) Calcolata sulla quantità di energia oraria acquistata da AU su MGP  
Il profilo di AU è caratterizzato da un consumo prevalente durante le ore di maggior carico