

giovedì 04 luglio 2024

Zona	Quantità (MWh)				Costo Medio (€/MWh)				Costo Totale zonale (mln euro)
	F1	F2	F3	Totale	F1	F2	F3	Media	
Nord	3.551	2.180	1.646	7.376	103,35	130,55	103,95	111,52	0,823
Centro Nord	710	484	280	1.474	103,22	131,28	103,96	112,57	0,166
Centro Sud	3.068	1.835	1.253	6.156	103,11	131,15	104,01	111,65	0,687
Sud	774	515	555	1.844	102,96	129,88	103,83	110,74	0,204
Calabria	627	302	297	1.226	102,76	129,63	103,83	109,64	0,134
Sicilia	1.555	742	610	2.907	102,98	130,53	103,87	110,20	0,320
Sardegna	421	311	261	992	103,77	130,73	104,02	112,27	0,111
Totale	10.706	6.367	4.901	21.974	103,18	130,69	103,94	111,32	2,446

Grafico 1: energia acquistata per zona

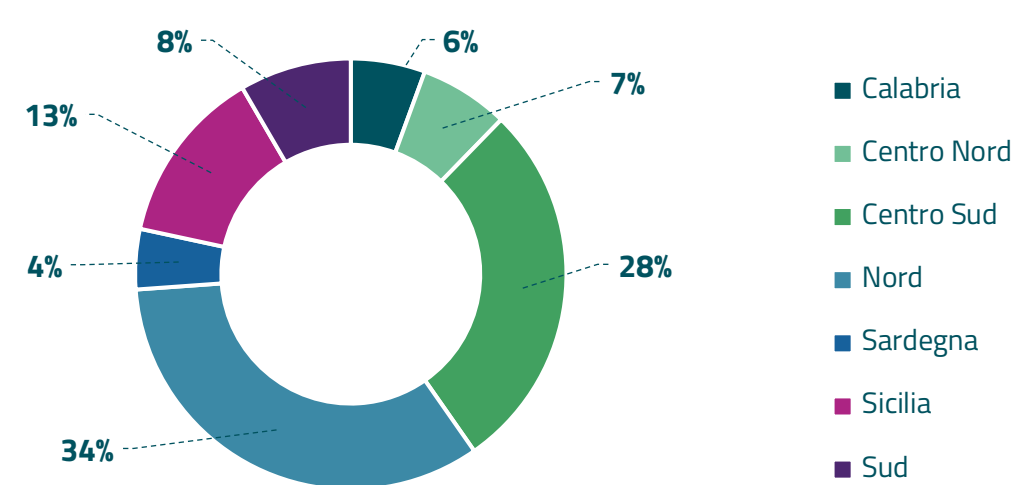


Grafico 2: ripartizione per fascia

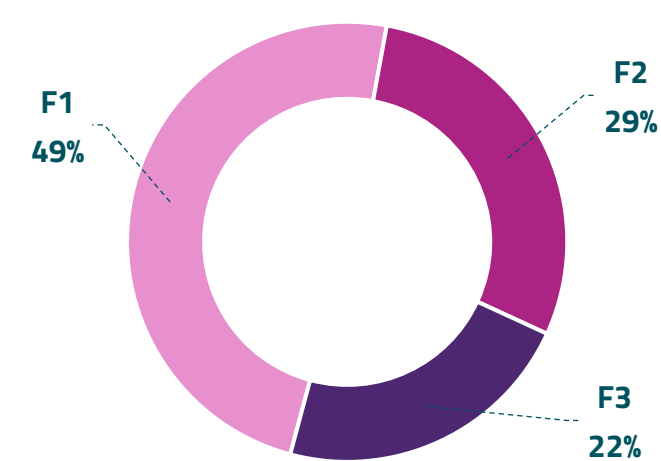
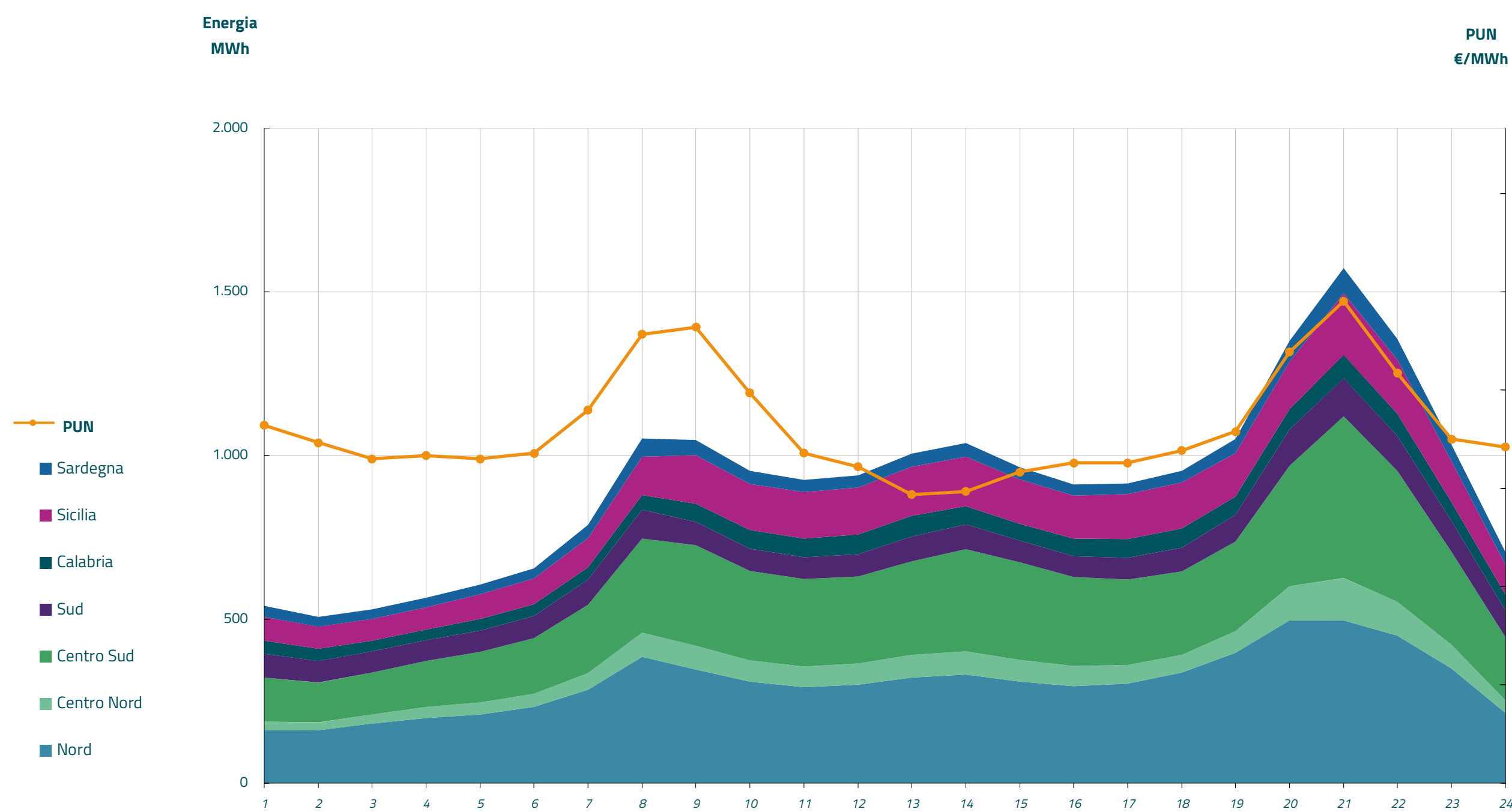


Grafico 3: acquisti orari per zona di mercato

Media PUN	108,64 €/MWh
Media PUN con profilo AU	111,32 €/MWh (*)



(*) Calcolata sulla quantità di energia oraria acquistata da AU su MGP
Il profilo di AU è caratterizzato da un consumo prevalente durante le ore di maggior carico