

sabato 04 maggio 2024

Zona	Quantità (MWh)				Costo Medio (€/MWh)				Costo Totale zonale (mln euro)
	F1	F2	F3	Totale	F1	F2	F3	Media	
Nord	-	10.713	3.350	14.063	-	76,62	86,72	79,03	1,111
Centro Nord	-	2.676	829	3.505	-	77,15	86,73	79,42	0,278
Centro Sud	-	8.499	2.693	11.192	-	76,57	86,77	79,03	0,884
Sud	-	2.355	795	3.151	-	76,84	86,70	79,33	0,250
Calabria	-	1.304	480	1.784	-	78,24	86,60	80,48	0,144
Sicilia	-	3.082	918	4.000	-	75,49	86,70	78,06	0,312
Sardegna	-	1.127	348	1.475	-	77,72	86,80	79,87	0,118
Totale	-	29.757	9.413	39.170	-	76,67	86,73	79,08	3,098

Grafico 1: energia acquistata per zona

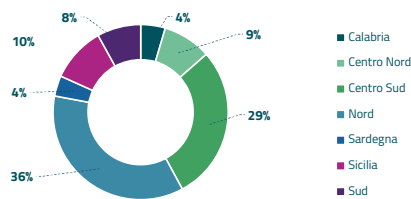


Grafico 2: ripartizione per fascia

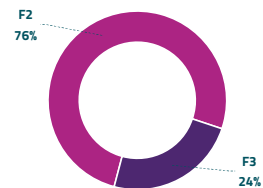
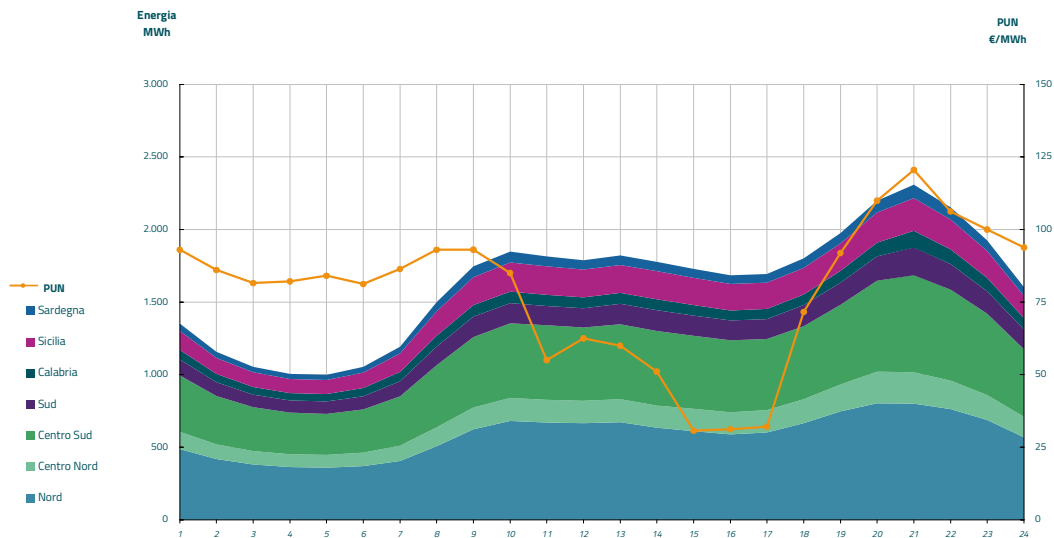


Grafico 3: acquisti orari per zona di mercato

Media PUN	78,41 €/MWh
Media PUN con profilo AI	79,08 €/MWh (*)



(*) Calcolata sulla quantità di energia oraria acquistata da AU su MGP
Il profilo di AU è caratterizzato da un consumo prevalente durante le ore di maggior carico