

domenica 04 gennaio 2026

Zona	Quantità (MWh)				Costo Medio (€/MWh)				Costo Totale zonale (mln euro)
	F1	F2	F3	Totale	F1	F2	F3	Media	
Nord	-	-	7.074	7.074	-	-	108,49	108,49	0,767
Centro Nord	-	-	1.241	1.241	-	-	108,92	108,92	0,135
Centro Sud	-	-	4.667	4.667	-	-	108,89	108,89	0,508
Sud	-	-	1.247	1.247	-	-	108,76	108,76	0,136
Calabria	-	-	684	684	-	-	108,90	108,90	0,075
Sicilia	-	-	1.540	1.540	-	-	108,94	108,94	0,168
Sardegna	-	-	760	760	-	-	109,08	109,08	0,083
Totale	-	-	17.214	17.214	-	-	108,73	108,73	1,872

Grafico 1: energia acquistata per zona

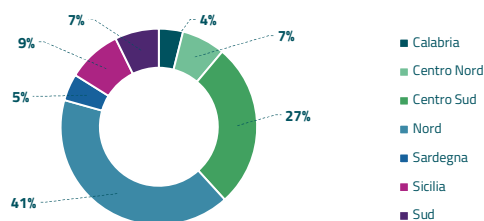


Grafico 2: ripartizione per fascia

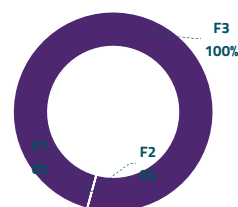
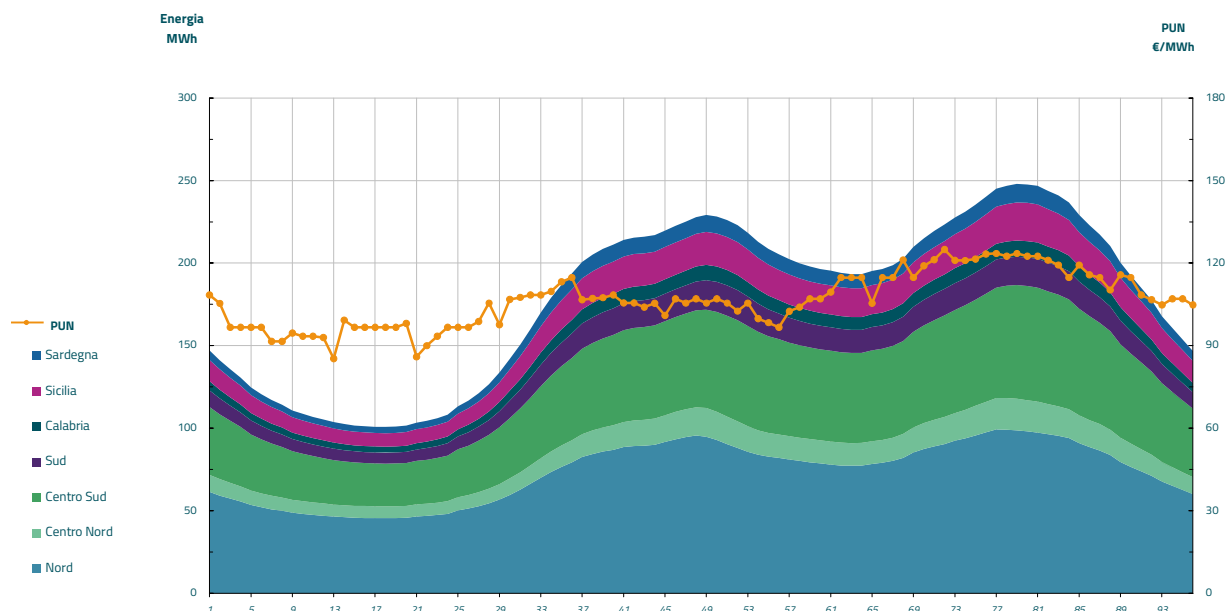


Grafico 3: acquisti orari per zona di mercato

Media PUN Index GME	106,66 €/MWh
Media PUN Index GME con profilo AU	108,73 €/MWh (*)



(*) Calcolata sulla quantità di energia oraria acquistata da AU su MGP
Il profilo di AU è caratterizzato da un consumo prevalente durante le ore di maggior carico