

mercoledì 03 luglio 2024

Zona	Quantità (MWh)			Totale	Costo Medio (€/MWh)			Media	Costo Totale zonale (mln euro)
	F1	F2	F3		F1	F2	F3		
Nord	3.700	2.223	1.668	7.591	107,23	127,73	98,20	111,25	0,845
Centro Nord	697	484	273	1.454	107,16	128,73	98,34	112,69	0,164
Centro Sud	3.123	1.780	1.269	6.172	106,87	128,38	98,34	111,32	0,687
Sud	862	552	576	1.991	106,59	127,17	98,09	109,84	0,219
Calabria	638	308	295	1.241	106,78	127,20	98,20	109,80	0,136
Sicilia	1.564	745	610	2.919	106,98	127,79	98,16	110,45	0,322
Sardegna	406	297	244	947	107,66	127,77	98,39	111,59	0,106
Totale	10.991	6.390	4.935	22.315	107,03	127,92	98,23	111,06	2,478

Grafico 1: energia acquistata per zona

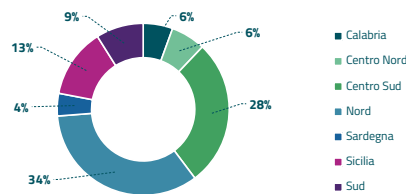


Grafico 2: ripartizione per fascia

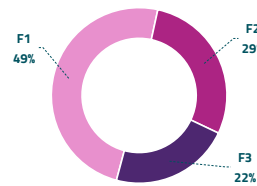
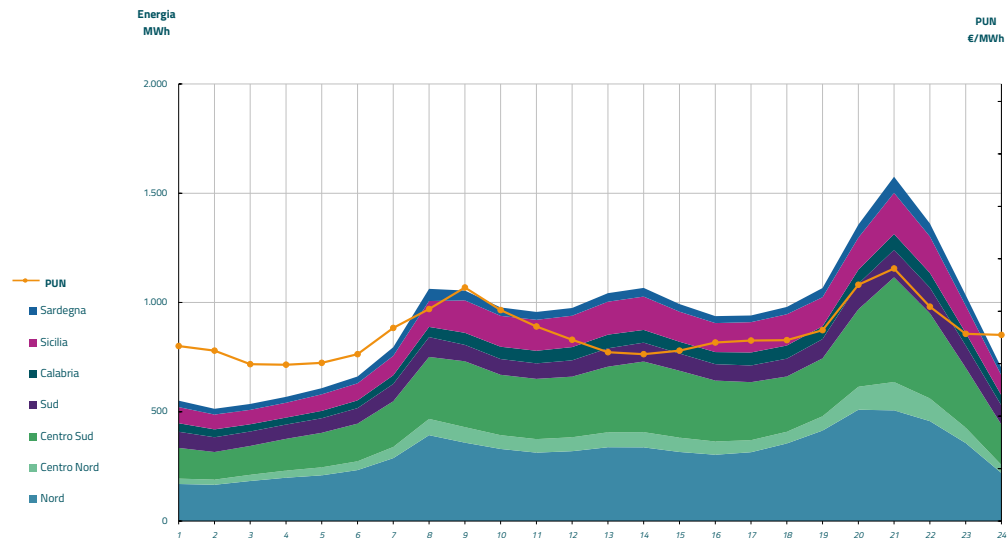


Grafico 3: acquisti orari per zona di mercato

Media PUN	107,78 €/MWh
Media PUN con profilo AI	111,06 €/MWh (*)



(*) Calcolata sulla quantità di energia oraria acquistata da AU su MGP
Il profilo di AU è caratterizzato da un consumo prevalente durante le ore di maggior carico