

mercoledì 03 aprile 2024

Zona	Quantità (MWh)			Totale	Costo Medio (€/MWh)			Media	Costo Totale zonale (mln euro)
	F1	F2	F3		F1	F2	F3		
Nord	7.398	3.935	3.534	14.866	99,27	108,79	83,68	98,09	1,458
Centro Nord	1.416	939	764	3.119	99,27	109,55	83,96	98,61	0,308
Centro Sud	5.471	3.359	2.902	11.732	99,52	109,42	83,95	98,50	1,156
Sud	1.502	908	830	3.239	99,56	109,36	84,14	98,36	0,319
Calabria	-	8	-	8	-	110,83	-	110,83	0,001
Sicilia	2.260	1.209	957	4.425	99,87	109,55	84,81	99,26	0,439
Sardegna	329	414	67	811	105,52	109,40	93,11	106,48	0,086
Totale	18.375	10.772	9.054	38.200	99,56	109,21	84,02	98,60	3,766

Grafico 1: energia acquistata per zona

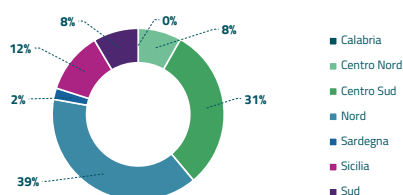


Grafico 2: ripartizione per fascia

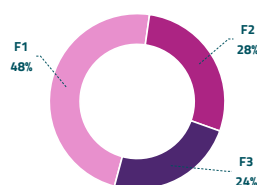
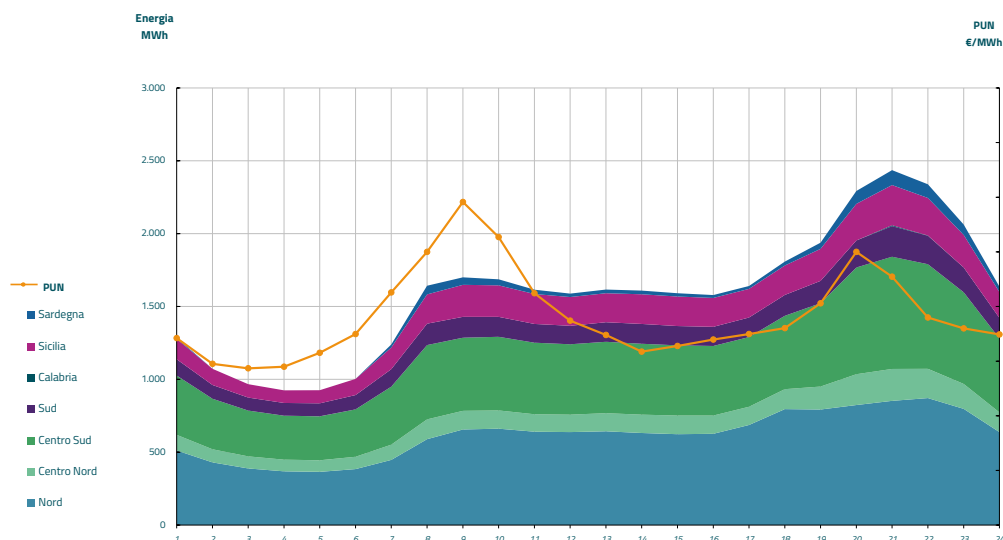


Grafico 3: acquisti orari per zona di mercato

Media PUN	95,97 €/MWh
Media PUN con profilo AI	98,60 €/MWh (*)



(*) Calcolata sulla quantità di energia oraria acquistata da AU su MGP
 Il profilo di AU è caratterizzato da un consumo prevalente durante le ore di maggior carico