

sabato 03 gennaio 2026

Zona	Quantità (MWh)				Costo Medio (€/MWh)				Costo Totale zonale (mln euro)
	F1	F2	F3	Totale	F1	F2	F3	Media	
Nord	-	5.417	1.648	7.065	-	108,36	97,18	105,75	0,747
Centro Nord	-	989	286	1.275	-	108,54	97,28	106,02	0,135
Centro Sud	-	3.500	976	4.476	-	108,66	97,38	106,20	0,475
Sud	-	982	265	1.247	-	108,47	97,48	106,14	0,132
Calabria	-	541	143	685	-	108,47	97,57	106,19	0,073
Sicilia	-	1.249	326	1.575	-	108,59	97,47	106,29	0,167
Sardegna	-	598	152	750	-	108,53	97,69	106,34	0,080
Totale	-	13.276	3.796	17.072	-	108,50	97,32	106,01	1,810

Grafico 1: energia acquistata per zona

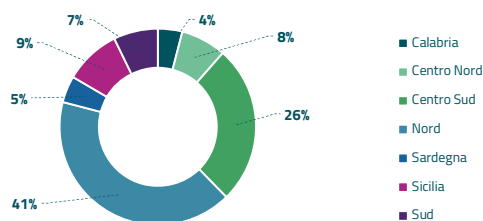


Grafico 2: ripartizione per fascia

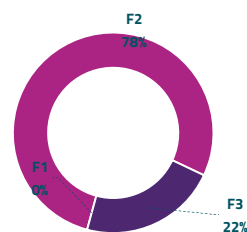
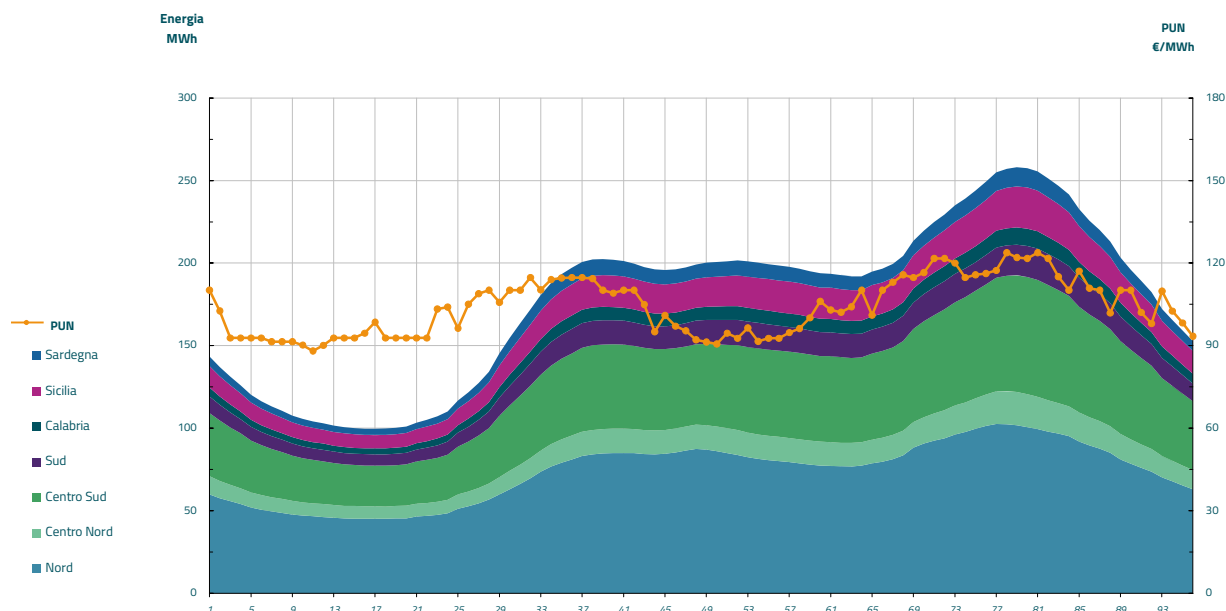


Grafico 3: acquisti orari per zona di mercato

Media PUN Index GME	104,15 €/MWh
Media PUN Index GME con profilo AU	106,01 €/MWh (*)



(*) Calcolata sulla quantità di energia oraria acquistata da AU su MGP
Il profilo di AU è caratterizzato da un consumo prevalente durante le ore di maggior carico