

martedì 02 dicembre 2025

Zona	Quantità (MWh)				Costo Medio (€/MWh)				Costo Totale zonale (mln euro)
	F1	F2	F3	Totale	F1	F2	F3	Media	
Nord	3.309	1.532	1.419	6.260	151,70	138,52	108,43	138,67	0,868
Centro Nord	633	342	290	1.265	151,65	138,38	108,46	138,18	0,175
Centro Sud	1.975	1.148	920	4.043	152,00	138,29	108,53	138,22	0,559
Sud	554	328	224	1.105	153,17	138,16	109,61	139,90	0,155
Calabria	-	-	-	-	-	-	-	-	0,000
Sicilia	33	308	57	399	166,92	136,37	114,56	135,76	0,054
Sardegna	-	16	-	16	-	139,06	-	139,06	0,002
<b>Totale</b>	<b>6.504</b>	<b>3.673</b>	<b>2.909</b>	<b>13.087</b>	<b>151,99</b>	<b>138,23</b>	<b>108,67</b>	<b>138,50</b>	<b>1,813</b>

Grafico 1: energia acquistata per zona

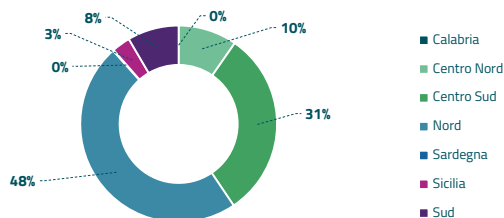


Grafico 2: ripartizione per fascia

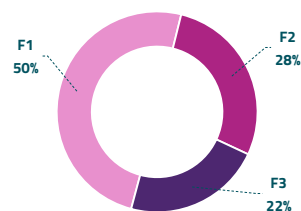
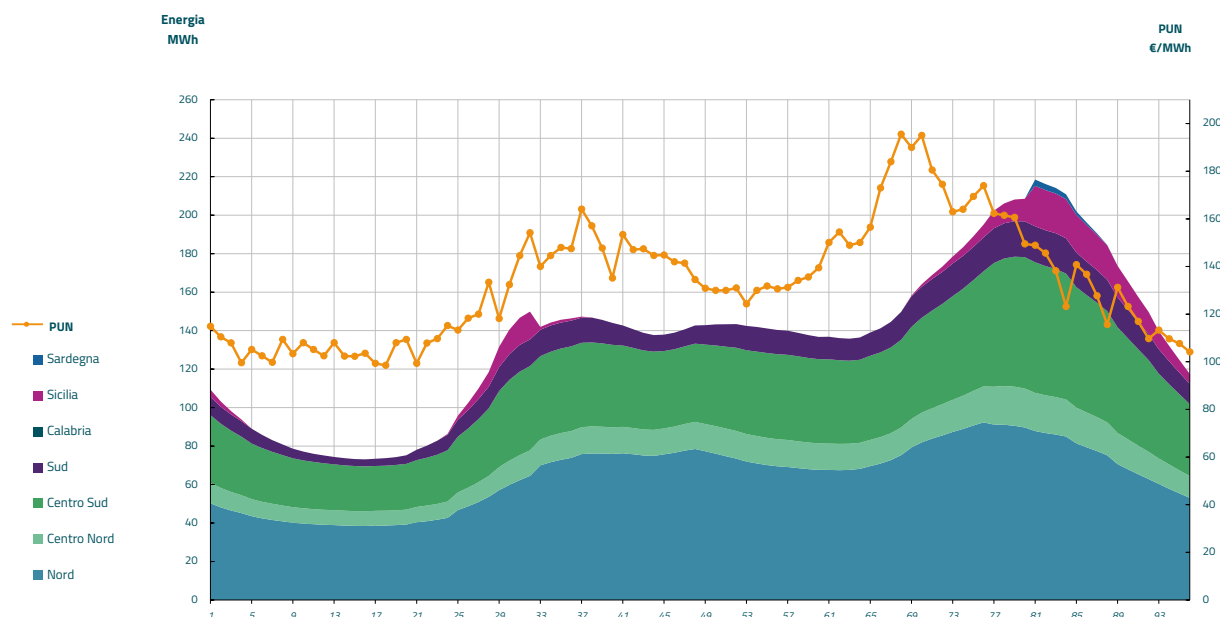


Grafico 3: acquisti orari per zona di mercato

Media PUN Index GME	133,69 €/MWh
Media PUN Index GME con profilo AU	138,50 €/MWh (*)



(\*) Calcolata sulla quantità di energia oraria acquistata da AU su MGP  
Il profilo di AU è caratterizzato da un consumo prevalente durante le ore di maggior carico