

martedì 02 luglio 2024

Zona	Quantità (MWh)				Costo Medio (€/MWh)				Costo Totale zonale (mln euro)
	F1	F2	F3	Totale	F1	F2	F3	Media	
Nord	3.753	2.336	1.752	7.841	99,48	124,81	99,35	107,00	0,839
Centro Nord	755	517	259	1.531	99,25	126,13	99,39	108,35	0,166
Centro Sud	3.195	1.819	1.281	6.295	98,83	125,54	99,54	106,69	0,672
Sud	975	605	671	2.251	98,79	124,33	99,47	105,85	0,238
Calabria	646	311	293	1.250	98,98	124,45	99,71	105,48	0,132
Sicilia	1.560	768	635	2.963	99,08	124,89	99,62	105,88	0,314
Sardegna	482	352	279	1.112	99,54	124,55	99,73	107,49	0,120
Totale	11.368	6.707	5.170	23.244	99,14	125,05	99,49	106,69	2,480

Grafico 1: energia acquistata per zona

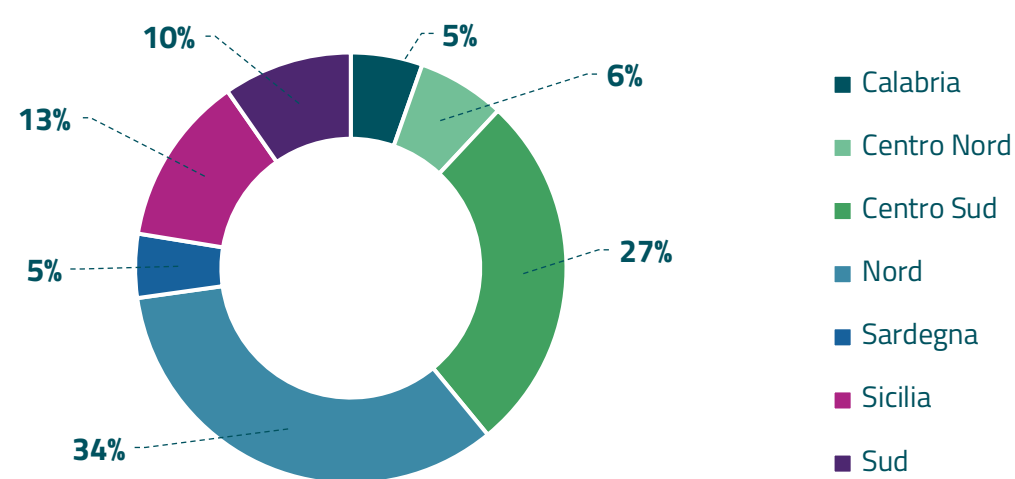


Grafico 2: ripartizione per fascia

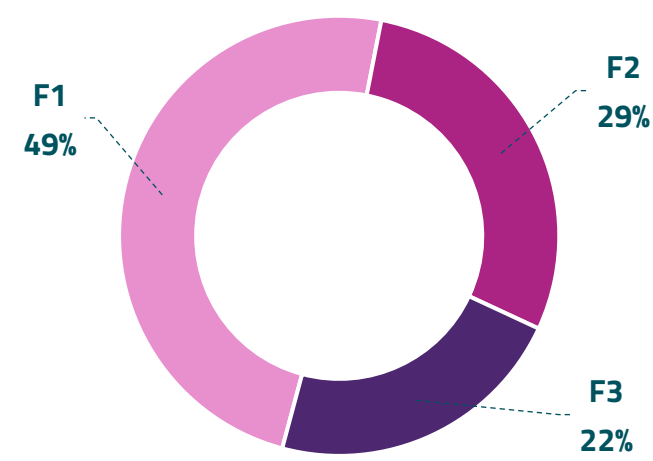
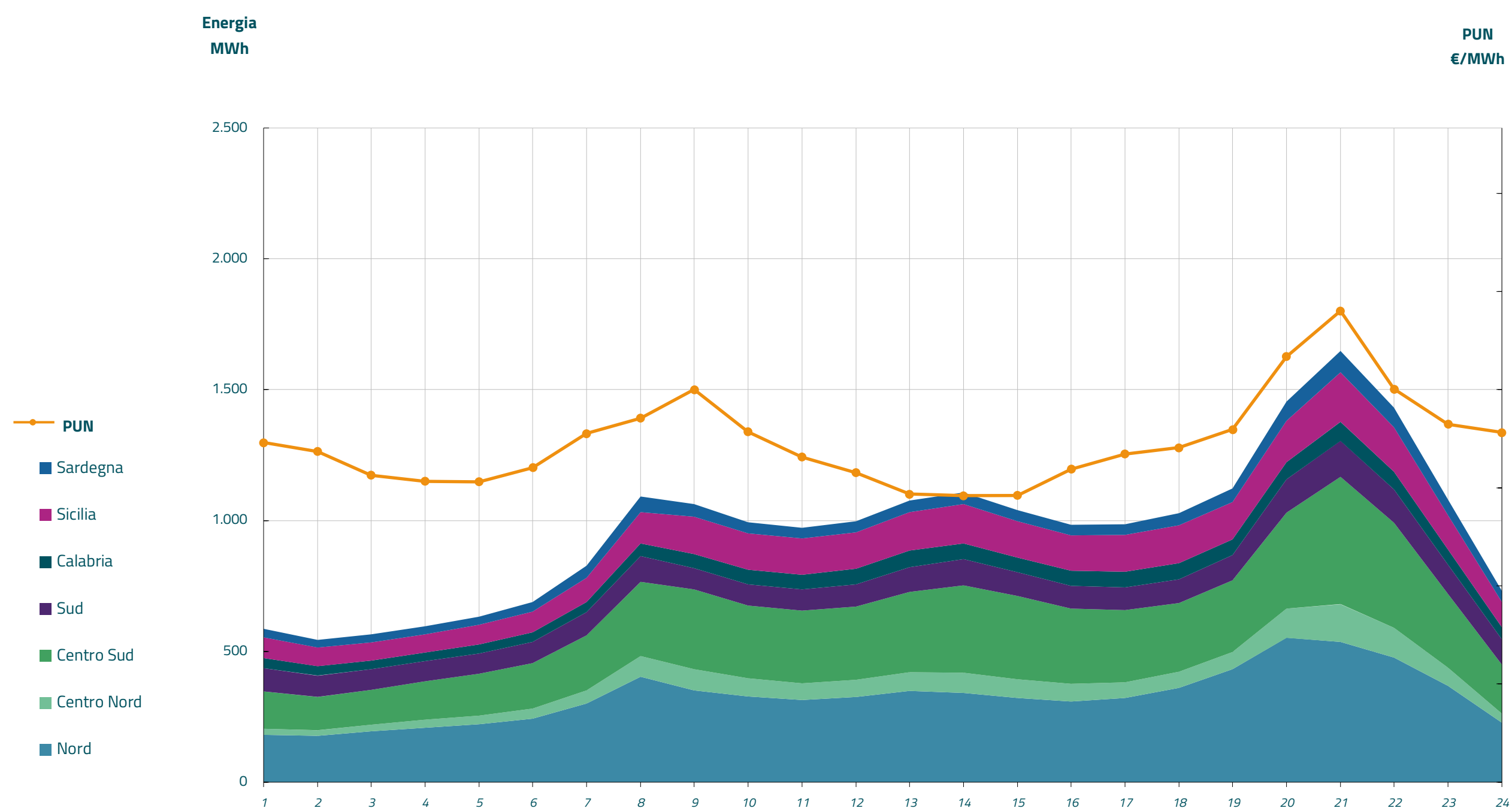


Grafico 3: acquisti orari per zona di mercato

Media PUN	104,09 €/MWh
Media PUN con profilo AU	106,69 €/MWh (*)



(*) Calcolata sulla quantità di energia oraria acquistata da AU su MGP
Il profilo di AU è caratterizzato da un consumo prevalente durante le ore di maggior carico