

venerdì 02 giugno 2023

Zona	Quantità (MWh)			Totale	Costo Medio (€/MWh)				Costo Totale zonale (mln euro)
	F1	F2	F3		F1	F2	F3	Media	
Nord	6.372	3.455	3.544	13.372	71,71	101,95	83,85	82,74	1,106
Centro Nord	1.578	835	885	3.298	71,62	101,99	83,84	82,59	0,272
Centro Sud	5.259	2.620	2.973	10.853	71,71	101,70	83,85	82,28	0,893
Sud	1.709	818	980	3.507	71,83	101,38	83,84	82,08	0,288
Calabria	740	393	449	1.582	71,91	101,78	83,86	82,72	0,131
Sicilia	1.976	946	1.070	3.991	71,65	101,22	83,87	81,94	0,327
Sardegna	679	377	391	1.447	72,13	101,75	83,87	83,03	0,120
Totale	18.313	9.445	10.292	38.051	71,73	101,75	83,85	82,46	3,138

Grafico 1: energia acquistata per zona

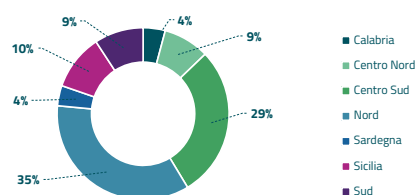


Grafico 2: ripartizione per fascia

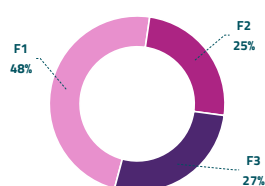
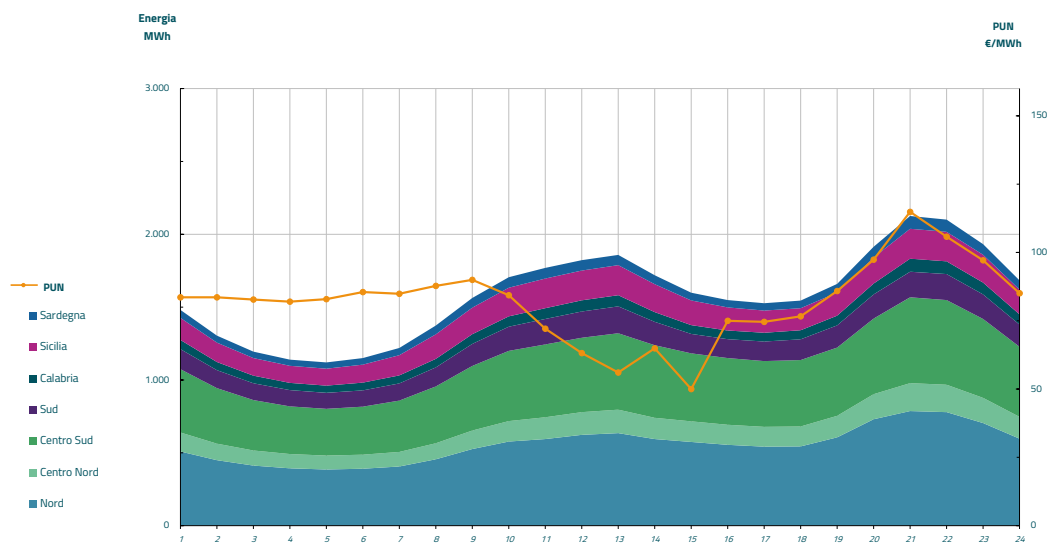


Grafico 3: acquisti orari per zona di mercato

Media PUN	81,92 €/MWh
Media PUN con profilo AU	82,46 €/MWh (*)



(*) Calcolata sulla quantità di energia oraria acquistata da AU su MGP
Il profilo di AU è caratterizzato da un consumo prevalente durante le ore di maggior carico