

giovedì 02 maggio 2024

Zona	Quantità (MWh)				Costo Medio (€/MWh)				Costo Totale zonale (mln euro)
	F1	F2	F3	Totale	F1	F2	F3	Media	
Nord	6.622	3.717	3.500	13.839	92,21	111,84	81,26	94,72	1,311
Centro Nord	1.487	939	786	3.212	92,13	112,32	81,48	95,43	0,307
Centro Sud	5.036	2.900	2.607	10.544	92,17	112,15	81,44	95,01	1,002
Sud	1.214	802	797	2.814	92,23	112,02	81,55	94,85	0,267
Calabria	709	442	440	1.591	92,49	112,20	81,64	94,96	0,151
Sicilia	1.924	1.001	907	3.832	92,29	112,01	81,63	94,92	0,364
Sardegna	566	392	332	1.289	93,14	112,09	81,90	96,01	0,124
<b>Totale</b>	<b>17.560</b>	<b>10.193</b>	<b>9.368</b>	<b>37.121</b>	<b>92,24</b>	<b>112,03</b>	<b>81,43</b>	<b>94,95</b>	<b>3,525</b>

Grafico 1: energia acquistata per zona

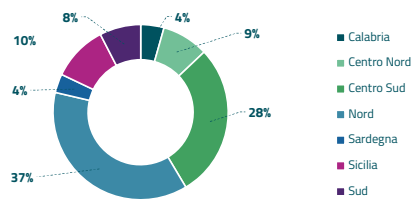


Grafico 2: ripartizione per fascia

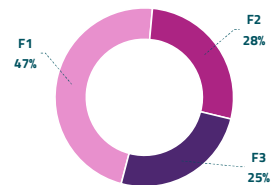
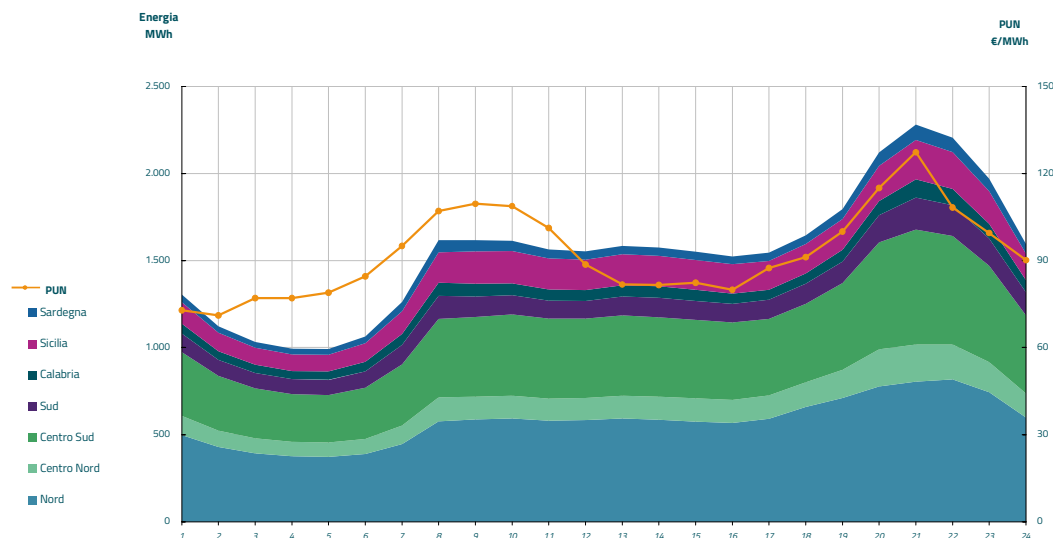


Grafico 3: acquisti orari per zona di mercato

Media PUN	92,33 €/MWh
Media PUN con profilo AI	94,95 €/MWh (*)



(\*) Calcolata sulla quantità di energia oraria acquistata da AU su MGP  
Il profilo di AU è caratterizzato da un consumo prevalente durante le ore di maggior carico