

lunedì 01 luglio 2024

Zona	Quantità (MWh)				Costo Medio (€/MWh)				Costo Totale zonale (mln euro)
	F1	F2	F3	Totale	F1	F2	F3	Media	
Nord	3.919	2.423	1.831	8.173	115,67	141,22	94,78	118,56	0,969
Centro Nord	784	537	261	1.582	115,44	142,22	95,50	121,25	0,192
Centro Sud	3.281	1.860	1.295	6.435	114,98	141,64	95,18	118,70	0,764
Sud	1.105	653	667	2.424	114,66	140,62	94,79	116,18	0,282
Calabria	624	303	281	1.208	115,12	140,64	94,97	116,83	0,141
Sicilia	1.554	810	676	3.040	115,22	141,01	95,03	117,60	0,358
Sardegna	461	312	251	1.024	116,09	141,22	95,03	118,60	0,121
Totale	11.728	6.898	5.261	23.887	115,29	141,30	94,97	118,33	2,827

Grafico 1: energia acquistata per zona

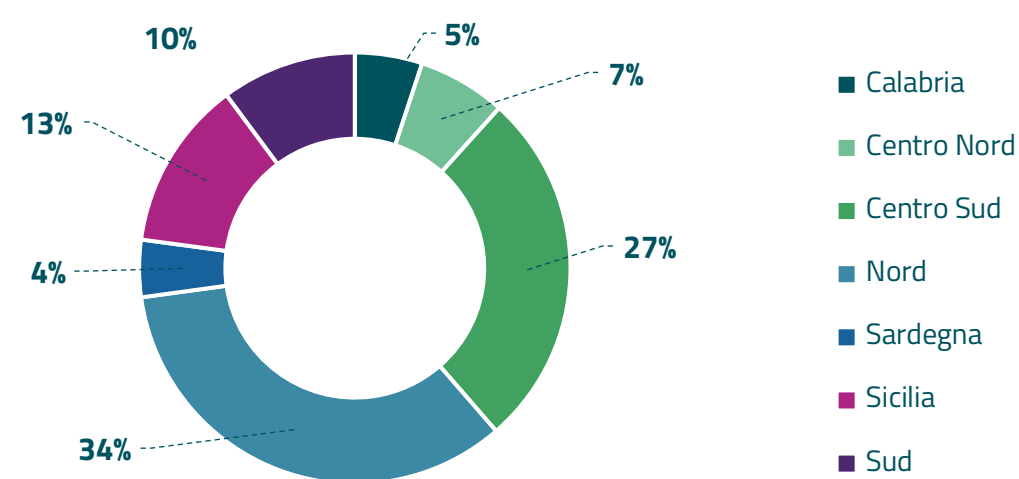


Grafico 2: ripartizione per fascia

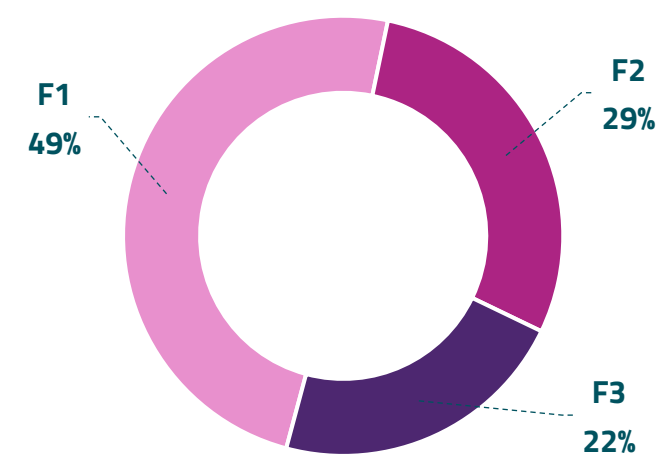
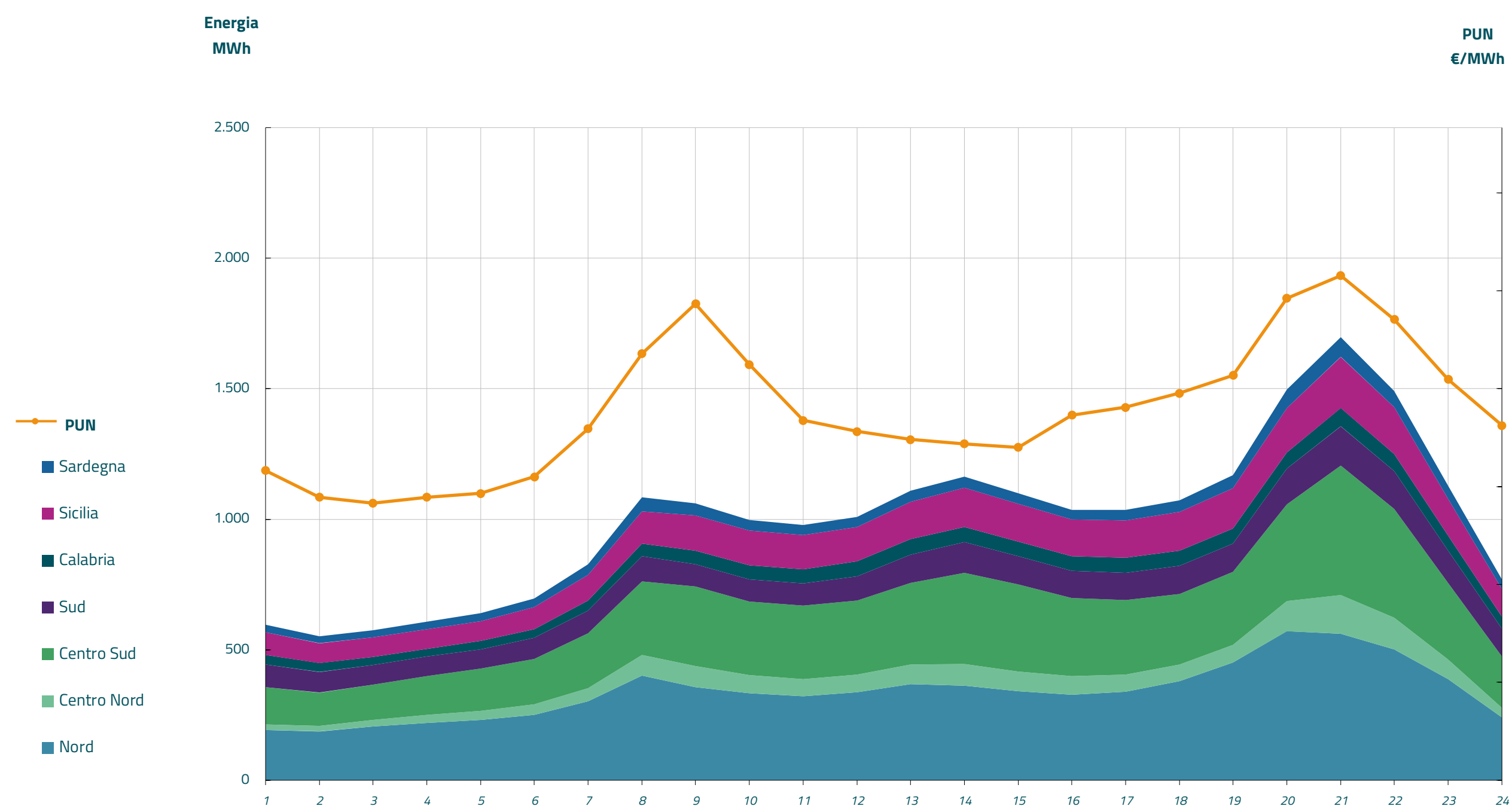


Grafico 3: acquisti orari per zona di mercato

Media PUN	113,22 €/MWh
Media PUN con profilo AU	118,33 €/MWh (*)



(*) Calcolata sulla quantità di energia oraria acquistata da AU su MGP
Il profilo di AU è caratterizzato da un consumo prevalente durante le ore di maggior carico