

mercoledì 01 maggio 2024

Zona	Quantità (MWh)			Totale	Costo Medio (€/MWh)			Media	Costo Totale zonale (mln euro)
	F1	F2	F3		F1	F2	F3		
Nord	-	-	14.102	14.102	-	-	89,74	89,74	1,265
Centro Nord	-	-	3.130	3.130	-	-	89,91	89,91	0,281
Centro Sud	-	-	10.074	10.074	-	-	89,78	89,78	0,904
Sud	-	-	2.858	2.858	-	-	89,82	89,82	0,257
Calabria	-	-	-	-	-	-	-	#DIV/0!	0,000
Sicilia	-	-	2.679	2.679	-	-	90,31	90,31	0,242
Sardegna	-	-	225	225	-	-	94,88	94,88	0,021
Totale	-	-	33.068	33.068	-	-	89,86	89,86	2,971

Grafico 1: energia acquistata per zona

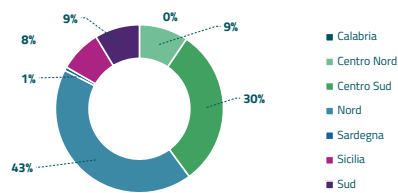


Grafico 2: ripartizione per fascia

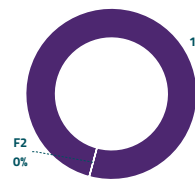
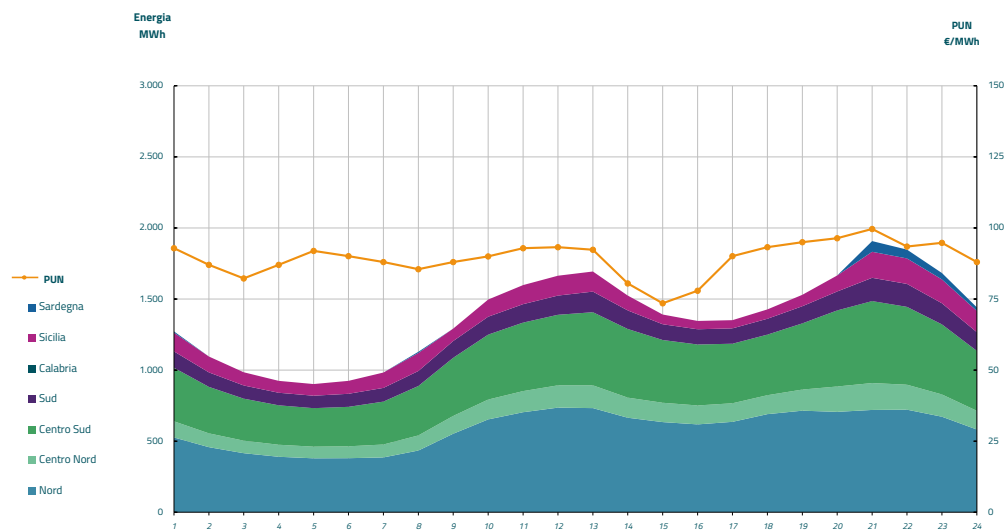


Grafico 3: acquisti orari per zona di mercato

Media PUN	89,31 €/MWh
Media PUN con profilo A	89,86 €/MWh (*)



(*) Calcolata sulla quantità di energia oraria acquistata da AU su MGP
Il profilo di AU è caratterizzato da un consumo prevalente durante le ore di maggior carico