

venerdì 01 marzo 2024

Zona	Quantità (MWh)			Totale	Costo Medio (€/MWh)			Media	Costo Totale zonale (mln euro)
	F1	F2	F3		F1	F2	F3		
Nord	9.164	4.963	4.025	18.152	100,81	99,87	84,76	96,99	1,761
Centro Nord	1.664	1.029	805	3.498	101,54	100,30	84,77	97,31	0,340
Centro Sud	6.442	3.688	3.053	13.183	100,68	99,70	84,76	96,72	1,275
Sud	1.756	972	847	3.575	100,71	99,63	84,77	96,64	0,345
Calabria	1.109	611	523	2.243	100,81	99,67	84,79	96,76	0,217
Sicilia	2.691	1.440	1.197	5.328	100,75	99,58	84,85	96,86	0,516
Sardegna	875	520	385	1.780	101,06	99,73	85,07	97,22	0,173
<b>Totale</b>	<b>23.700</b>	<b>13.223</b>	<b>10.835</b>	<b>47.759</b>	<b>100,82</b>	<b>99,79</b>	<b>84,78</b>	<b>96,90</b>	<b>4,628</b>

Grafico 1: energia acquistata per zona

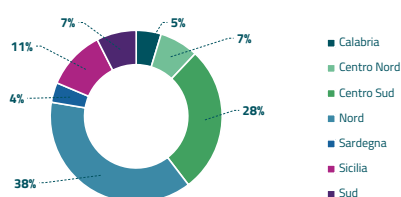


Grafico 2: ripartizione per fascia

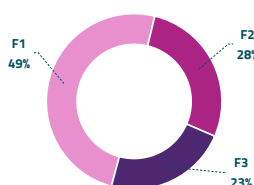
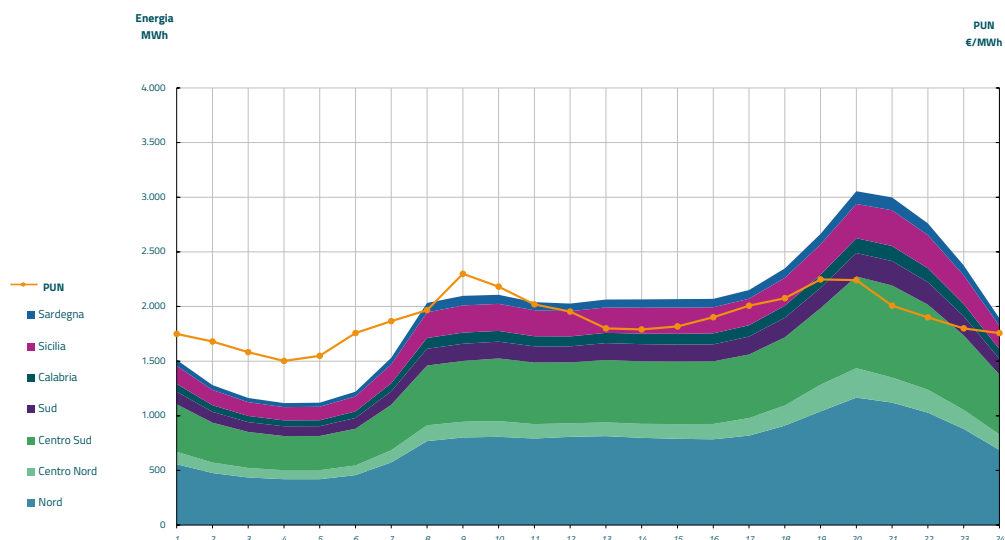


Grafico 3: acquisti orari per zona di mercato

Media PUN	94,70 €/MWh
Media PUN con profilo AI	96,90 €/MWh (*)



(\*) Calcolata sulla quantità di energia oraria acquistata da AU su MGP  
Il profilo di AU è caratterizzato da un consumo prevalente durante le ore di maggior carico