



Direzione Operativa Energia

Acquisti sul Mercato del Giorno Prima  
Servizio di Maggior Tutela

Sintesi Giornaliera

domenica 01 febbraio 2026

Zona	Quantità (MWh)			Totale	Costo Medio (€/MWh)			Media	Costo Totale zonale (mln euro)
	F1	F2	F3		F1	F2	F3		
Nord	-	-	7.050	7.050	-	-	119,07	119,07	0,840
Centro Nord	-	-	1.292	1.292	-	-	119,39	119,39	0,154
Centro Sud	-	-	4.547	4.547	-	-	119,48	119,48	0,543
Sud	-	-	1.262	1.262	-	-	118,79	118,79	0,150
Calabria	-	-	696	696	-	-	119,19	119,19	0,083
Sicilia	-	-	1.634	1.634	-	-	119,31	119,31	0,195
Sardegna	-	-	807	807	-	-	118,98	118,98	0,096
Totale	-	-	17.288	17.288	-	-	119,21	119,21	2,061

Grafico 1: energia acquistata per zona

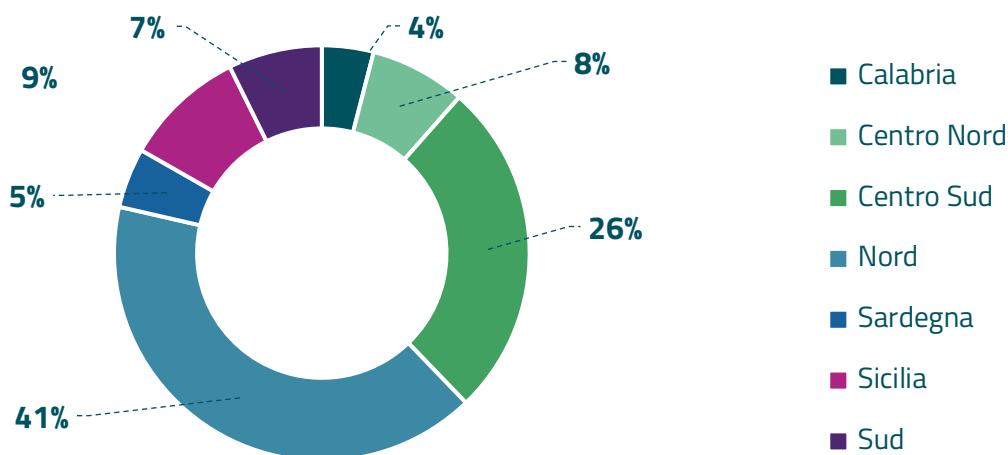


Grafico 2: ripartizione per fascia

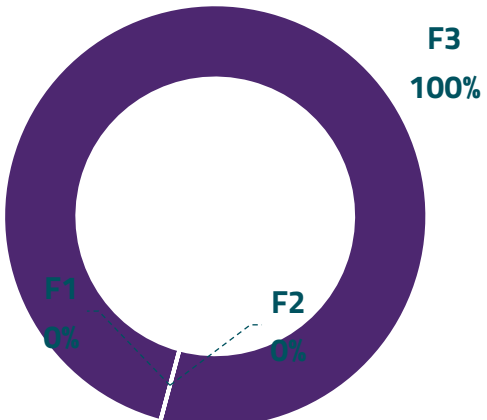
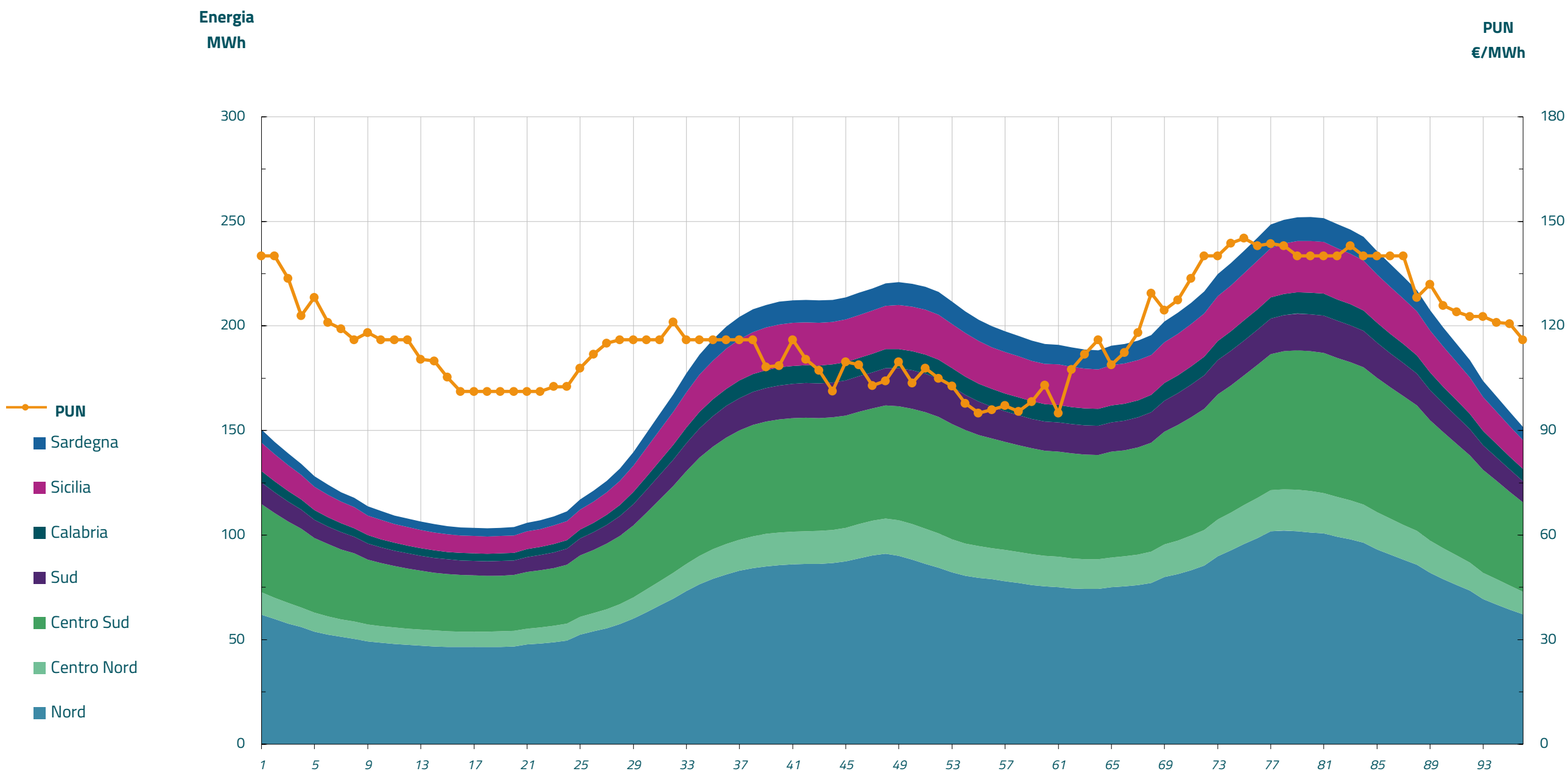


Grafico 3: acquisti orari per zona di mercato

Media PUN Index GME	117,64 €/MWh
Media PUN Index GME con profilo AU	119,21 €/MWh (*)



(\*) Calcolata sulla quantità di energia oraria acquistata da AU su MGP  
Il profilo di AU è caratterizzato da un consumo prevalente durante le ore di maggior carico