

giovedì 01 gennaio 2026

Zona	Quantità (MWh)				Costo Medio (€/MWh)				Costo Totale zonale (mln euro)
	F1	F2	F3	Totale	F1	F2	F3	Media	
Nord	-	-	7.156	7.156	-	-	107,08	107,08	0,766
Centro Nord	-	-	1.398	1.398	-	-	107,26	107,26	0,150
Centro Sud	-	-	5.142	5.142	-	-	107,28	107,28	0,552
Sud	-	-	1.410	1.410	-	-	106,90	106,90	0,151
Calabria	-	-	719	719	-	-	106,94	106,94	0,077
Sicilia	-	-	1.647	1.647	-	-	107,10	107,10	0,176
Sardegna	-	-	767	767	-	-	107,07	107,07	0,082
<b>Totale</b>	-	-	<b>18.240</b>	<b>18.240</b>	-	-	<b>107,13</b>	<b>107,13</b>	<b>1,954</b>

Grafico 1: energia acquistata per zona

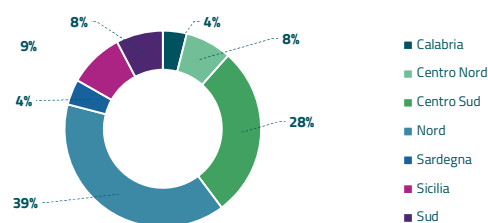


Grafico 2: ripartizione per fascia

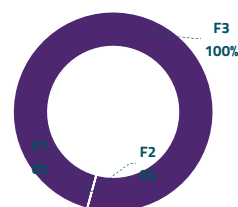
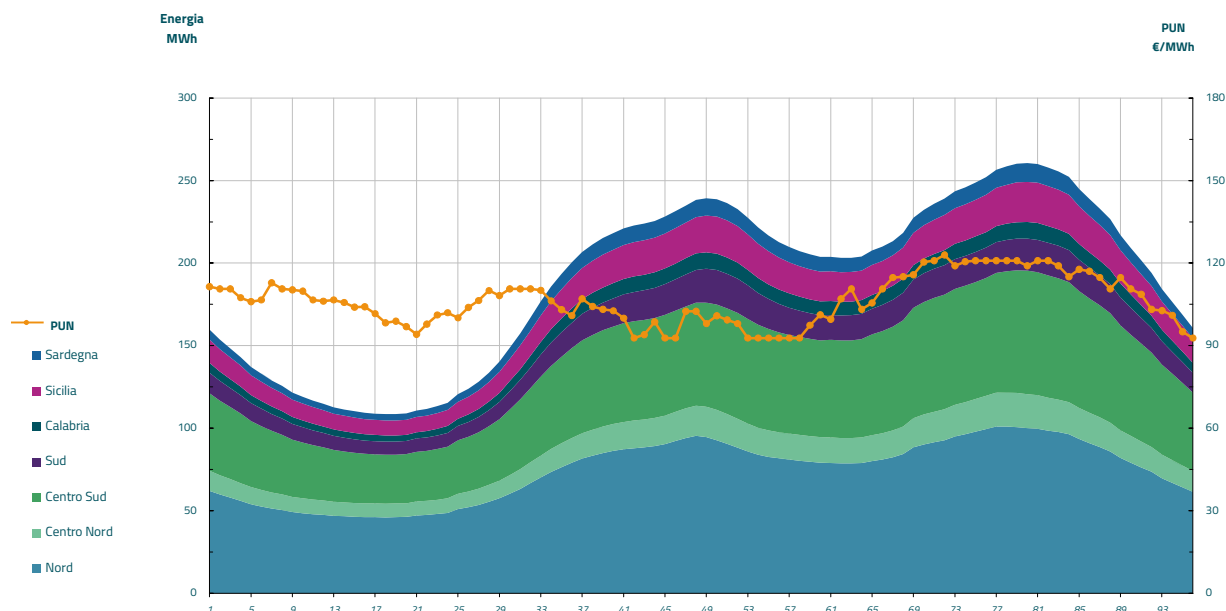


Grafico 3: acquisti orari per zona di mercato

Media PUN Index GME	106,44 €/MWh
Media PUN Index GME con profilo AU	107,13 €/MWh (*)



(\*) Calcolata sulla quantità di energia oraria acquistata da AU su MGP  
Il profilo di AU è caratterizzato da un consumo prevalente durante le ore di maggior carico