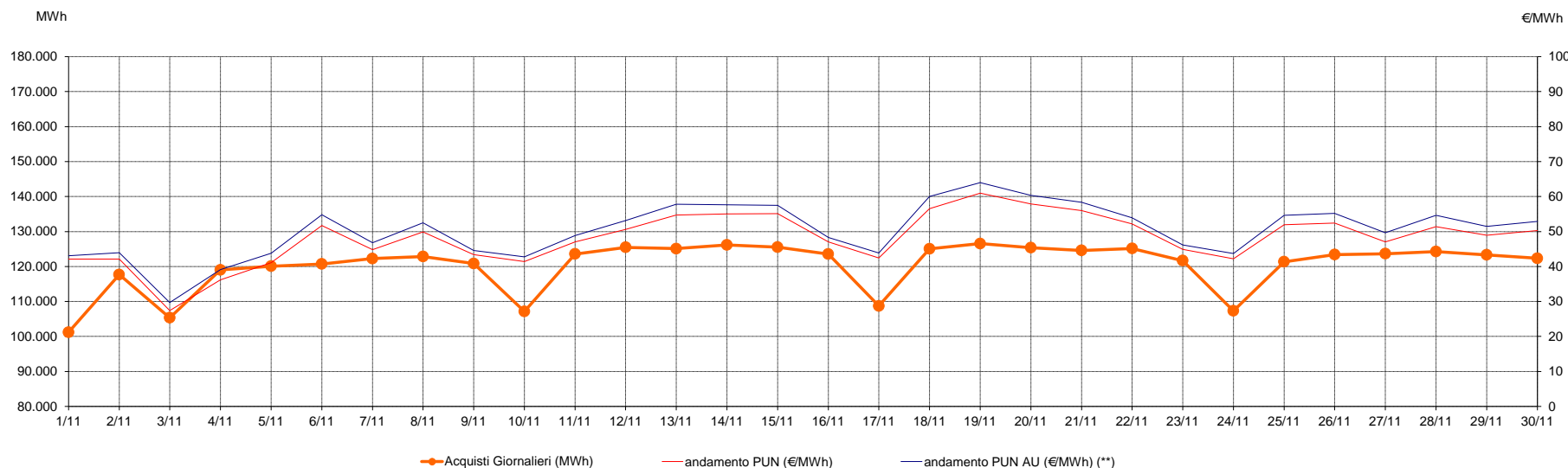


## Mercato tutelato

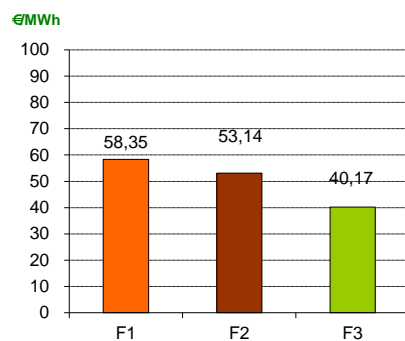
### Acquisti sul Mercato del Giorno Prima con profilo AU (\*)

novembre-19

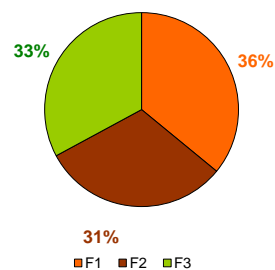
|   |              |              |
|---|--------------|--------------|
| <b>Media mensile PUN</b>                | <b>48,16</b> | <b>€/MWh</b> |
| <b>Media mensile PUN Profilo AU (*)</b> | <b>50,43</b> | <b>€/MWh</b> |



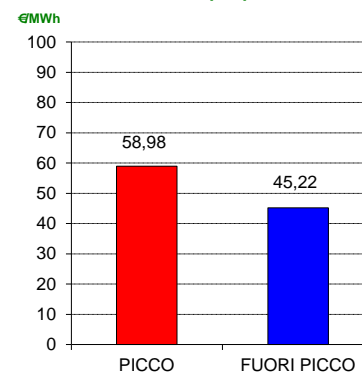
**Costo medio MGP per fascia**



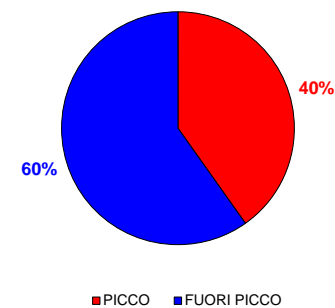
**Ripartizione per fascia**



**Costo medio per prodotto**



**Ripartizione per fascia**



(\*) AU, a partire dal mese di Dicembre 2008 ha modificato l'attribuzione "virtuale" dei contratti bilaterali nelle zone di mercato

(\*\*) Calcolata sulla quantità di energia oraria acquistata da AU su MGP