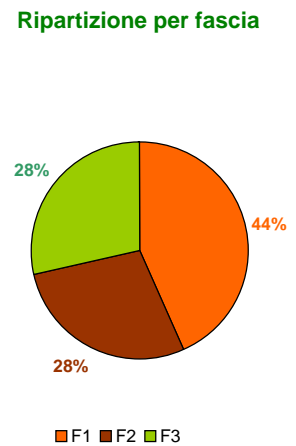
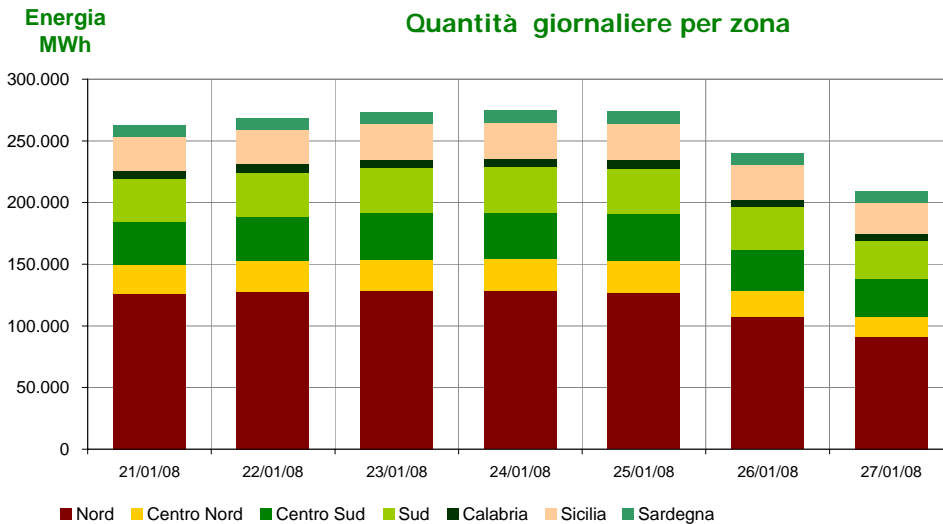
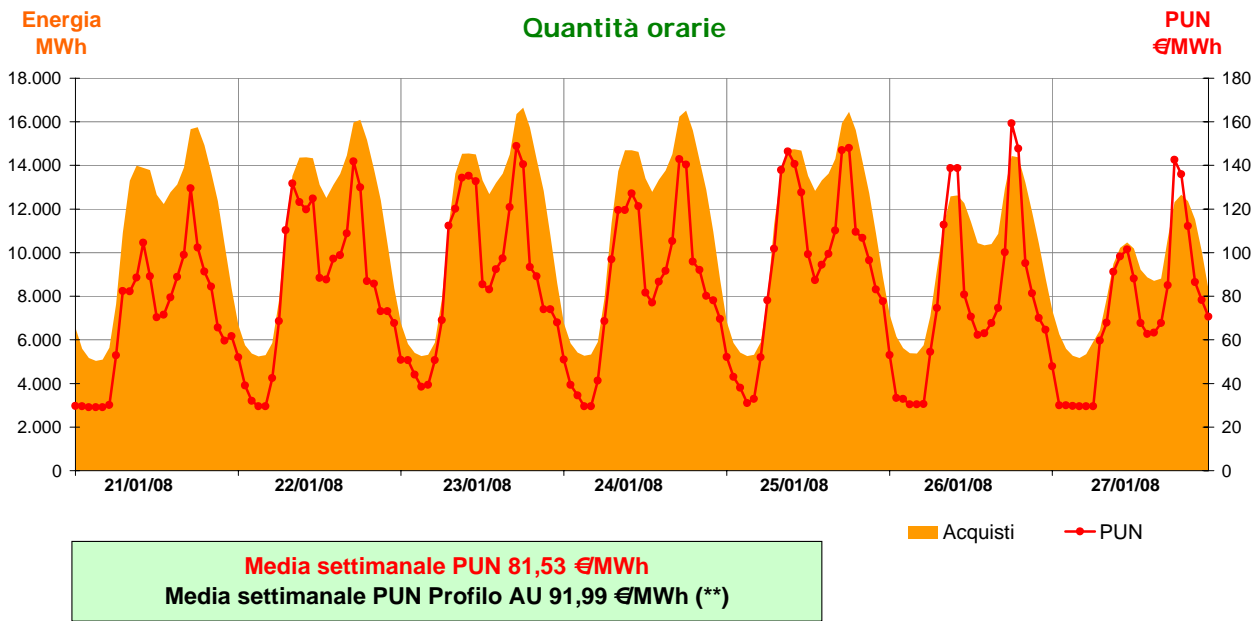
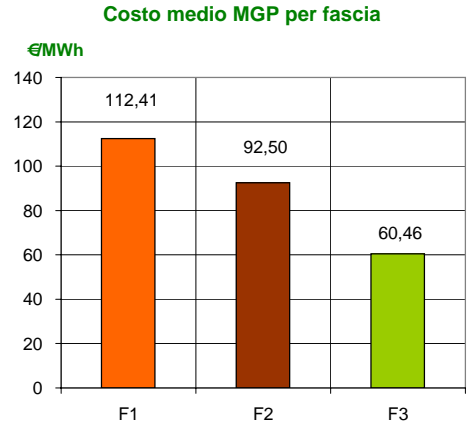


Mercato Tutelato (*)

Acquisti sul Mercato del Giorno Prima con profilo AU (**)

settimana dal 21 al 27 gennaio 2008

Zona	Quantità (MWh)	Quota percentuale	Costo MGP (euro)	Costo Medio (€/MWh)	Corrispettivo GME (euro)
Nord	835.646	46,4%	77.432.992	92,66	33.426
Centro Nord	162.763	9,0%	15.471.899	95,06	6.511
Centro Sud	248.822	13,8%	22.366.786	89,89	9.953
Sud	247.098	13,7%	23.062.570	93,33	9.884
Calabria	44.792	2,5%	3.982.169	88,90	1.792
Sicilia	195.842	10,9%	17.431.047	89,01	7.834
Sardegna	67.339	3,7%	6.053.919	89,90	2.694
Totale	1.802.302	100,0%	165.801.381	91,99	72.092



(*) Include gli acquisti per il mercato di salvaguardia per le imprese distributrici che temporaneamente si avvalgono di AU

(**) Calcolata sulla quantità di energia oraria acquistata da AU su MGP
 Il profilo di AU è caratterizzato da un consumo prevalente durante le ore di maggior carico