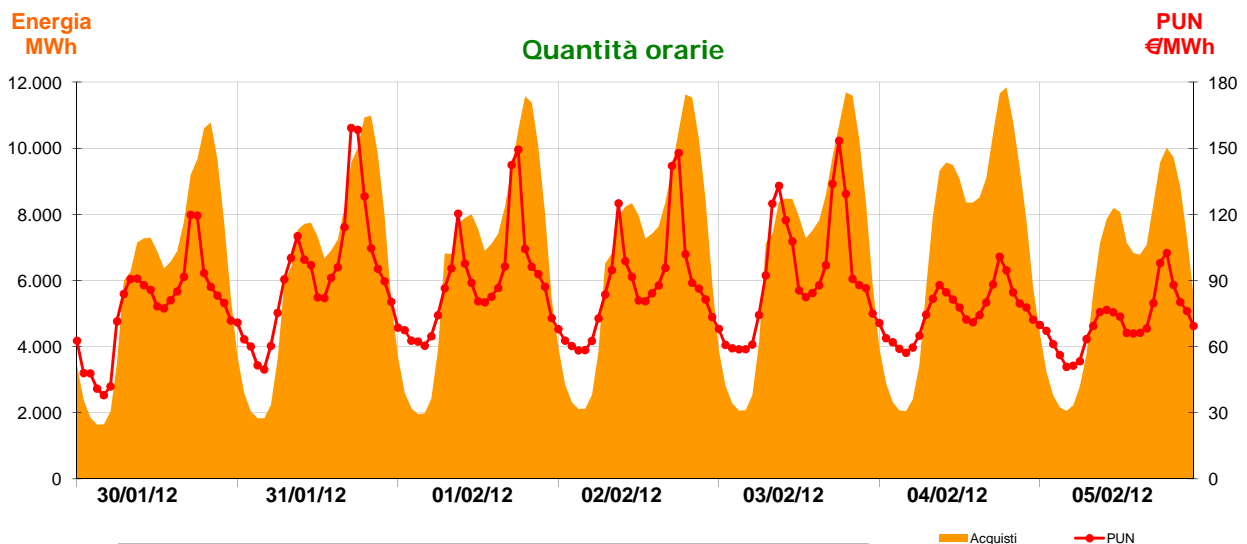
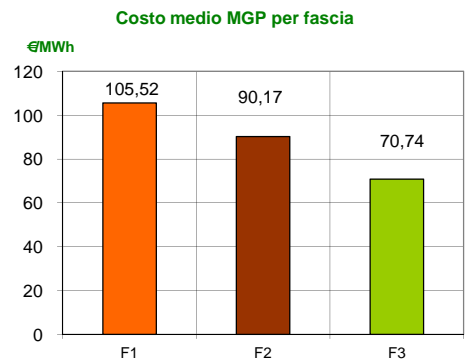


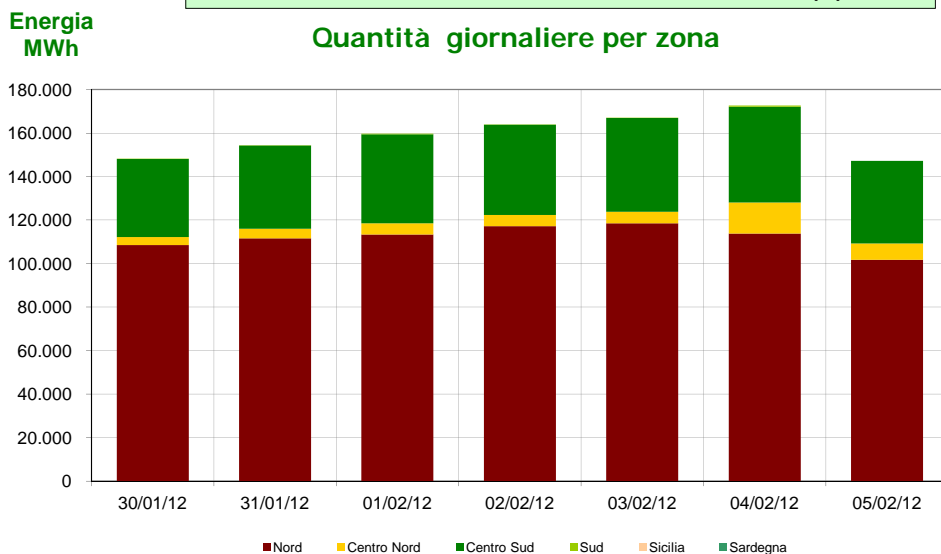
Mercato Tutelato Acquisti sul Mercato del Giorno Prima con profilo AU (*)

settimana dal 30 Gennaio al 05 Febbraio 2012

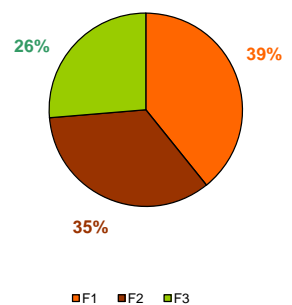
Zona	Quantità (MWh)	Quota percentuale	Costo MGP (euro)	Costo Medio (€/MWh)	Corrispettivo GME (euro)
Nord	784.500	70,5%	70.226.128	89,52	31.380
Centro Nord	45.558	4,1%	4.295.722	94,29	1.822
Centro Sud	281.970	25,3%	26.751.575	94,87	11.279
Sud	1.365	0,1%	127.760	93,59	55
Sicilia	-	-	-	-	-
Sardegna	-	-	-	-	-
Totale	1.113.393	100,0%	101.401.184	91,07	44.536



Media settimanale PUN 83,47 €/MWh
Media settimanale PUN Profilo AU 91,07 €/MWh ()**



Ripartizione per fascia



(*) AU, a partire dal mese di dicembre 2008, ha modificato l'attribuzione "virtuale" dei contratti bilaterali nelle zone di mercato.

(**) Calcolata sulla quantità di energia oraria acquistata da AU su MGP
Il profilo di AU è caratterizzato da un consumo prevalente durante le ore di maggior carico